


# MUNICIPIO DE ASTACINGA VER



CUENTA PUBLICA  
EJERCICIO 2023.



**H. AYUNTAMIENTO CONSTITUCIONAL  
ASTACINGA, VER.  
2022-2025**



**VERACRUZ  
GOBIERNO  
DEL ESTADO**

000002

ACTA ORDINARIA DE CABILDO NO. 014/2024.

EN EL MUNICIPIO DE ASTACINGA, VERACRUZ, SIENDO LAS DIEZ HORAS CON TREINTA MINUTOS DEL DÍA VEINTISEIS DE MARZO DEL AÑO DOS MIL VEINTICUATRO, REUNIDOS EN LA SALA DE CABILDO DEL H. AYUNTAMIENTO DE ASTACINGA, VERACRUZ, LAS AUTORIDADES MUNICIPALES ENCABEZADAS POR LA LIC. CRESCENCIA TZOMPAXTLE ITEHUA, C. HECTOR ITEHUA QUIAHUA, C. MARIA TZOMPAXTLE SANCHEZ, PRESIDENTA MUNICIPAL CONSTITUCIONAL, SINDICO ÚNICO MUNICIPAL, REGIDORA ÚNICA MUNICIPAL, RESPECTIVAMENTE, POR ANTE LA ING. ESTHER MONTALVO TZOMPAXTLE, SECRETARIA DEL H. AYUNTAMIENTO DE ASTACINGA, VERACRUZ, SE DECLARA ABIERTA LA PRESENTE SESIÓN DE CABILDO CONFORME AL FUNDAMENTO DE LOS ARTICULOS 18, 21, 28, 29, 30, 32, 35, 36 FRACCIONES I,II,III,IV,IX,XIV, XV, XVII, XVIII,XXVI, ARTICULO 37, FRACCIONES I, VII,VIII, X, XI, ARTICULO 38 FRACCIONES I, VI, DE LA LEY ORGÁNICA DEL MUNICIPIO LIBRE EN BASE A LA SIGUIENTE **ORDEN DEL DÍA**.

1.- LISTA DE ASISTENCIA

2.-VERIFICACION DEL QUÓRUM LEGAL

3.- LECTURA DEL ACTA ANTERIOR.

4.- PRESENTACION, REVISION EN SU CASO APROBACION DE LA CUENTA PÚBLICA DEL EJERCICIO 2023, PARA SU GLOSA PREVENTIVA Y REMISION AL H. CONGRESO DEL ESTADO.

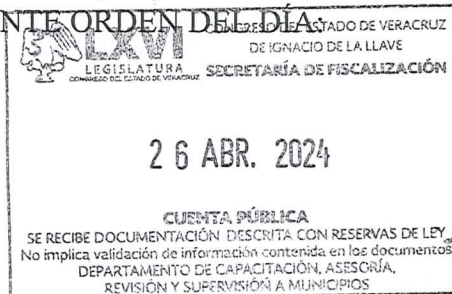
5.- CLAUSURA DE LA SESIÓN

1. SE PASA LISTA DE LOS PRESENTES, ENCONTRÁNDOSE LA LIC. CRESCENCIA TZOMPAXTLE ITEHUA, PRESIDENTA MUNICIPAL, (PRESENTE), C. HECTOR ITEHUA QUIAHUA, SINDICO ÚNICO MUNICIPAL (PRESENTE), C. MARIA TZOMPAXTLE SANCHEZ, REGIDORA ÚNICA MUNICIPAL (PRESENTE). -----

2.-EN VIRTUD DE QUE EXISTE QUORUM LEGAL PARA SESIONAR Y TRATAR LOS PUNTOS, LA LIC. CRESCENCIA TZOMPAXTLE ITEHUA, PRESIDENTA MUNICIPAL AUTORIZA LA CONTINUACIÓN DE LA PRESENTE SESIÓN. -----

3.- LECTURA DEL ACTA ANTERIOR. -----

4.- LA LIC. CRESCENCIA TZOMPAXTLE ITEHUA, PRESIDENTA MUNICIPAL, CON LA FACULTAD QUE LE OTORGA EL ARTICULO 36, DE LA LEY ORGÁNICA DEL MUNICIPIO LIBRE Y EN CUMPLIMIENTO A LO ESTABLECIDO EN LOS ARTÍCULOS



VERACRUZ GOBIERNO DEL ESTADO  
H. AYUNTAMIENTO CONSTITUCIONAL ASTACINGA, VER.  
SECRETARIA MUNICIPAL  
REGIDORA ÚNICA MUNICIPAL  
2022 - 2025



**H. AYUNTAMIENTO CONSTITUCIONAL  
ASTACINGA, VER.  
2022-2025**




**VERACRUZ  
GOBIERNO  
DEL ESTADO**


45 FRACCIONES V 72 FRACCIÓN XIII DEL PRECEPTO LEGAL INVOCADO, ARTÍCULO 270 FRACCIÓN XI DEL CÓDIGO HACENDARIO MUNICIPAL, HACE DEL CONOCIMIENTO DEL H. CABILDO, QUE SE PRESENTA PARA SU REVISIÓN Y APROBACIÓN DE LA CUENTA PÚBLICA DEL EJERCICIO 2023, Y UNA VEZ REALIZADO LO ANTERIOR, SEA ENVIADO AL H. CONGRESO DEL ESTADO PARA SU CONOCIMIENTO, DESPUÉS DE UN INTERCAMBIO DE OPINIONES POR PARTE DE LOS MIEMBROS DEL H. CABILDO SE TOMA EL SIGUIENTE ACUERDO.- - - - -


**UNICO. - SE APRUEBA POR UNANIMIDAD DE VOTOS, LA CUENTA PÚBLICA DEL EJERCICIO 2023, Y SE ORDENA LA REMISIÓN AL H. CONGRESO DEL ESTADO Y ÓRGANO DE FISCALIZACIÓN SUPERIOR DEL ESTADO, PARA LOS EFECTOS LEGALES A QUE HAYA LUGAR. - - - - -**

5.- SIN OTRO ASUNTO QUE TRATAR SE DA POR TERMINADA LA PRESENTE ACTA A LAS DOCE HORAS CON TREINTA MINUTOS DEL MISMO DÍA DE SU INICIO FIRMANDO EL ACUERDO LOS QUE EN ELLA INTERVINIERON PARA CONSTANCIA DE LA MISMA. - DAMOS FE. - - - - -

  
H. AYUNTAMIENTO CONSTITUCIONAL  
ASTACINGA, VERACRUZ  
**PRESIDENCIA**  
LIC. CRESCENCIA TZOMPAXTLE ITEHUA.  
PRESIDENTA MUNICIPAL CONSTL.

  
H. AYUNTAMIENTO CONSTITUCIONAL  
ASTACINGA, VERACRUZ  
**SINDICATO MUNICIPAL**  
2022-2025  
C. HECTOR ITEHUA QUIAHUA.  
SÍNDICO ÚNICO MUNICIPAL

  
H. AYUNTAMIENTO CONSTITUCIONAL  
ASTACINGA, VER.  
**SECRETARÍA**  
C. MARIA TZOMPAXTLE SANCHEZ.  
REGIDORA UNICA MUNICIPAL

  
H. AYUNTAMIENTO CONSTITUCIONAL  
ASTACINGA, VER.  
**SECRETARÍA**  
ING. ESTHER MONTALVO TZOMPAXTLE  
SECRETARIA DEL H. AYUNTAMIENTO.

SIN

TEXTO

~~00000~~  
000004



Astacinga  
ESTADO DE ACTIVIDADES  
Del 1 de enero al 31 de diciembre de 2023  
(Cifras en Pesos)

000005

CONCEPTO	2023	2022
<b>INGRESOS Y OTROS BENEFICIOS</b>		
<b>INGRESOS DE GESTIÓN</b>		
Impuestos	1,464,562.75	1,181,513.59
Cuotas y Aportaciones de Seguridad Social	525,579.05	526,643.07
Contribuciones de Mejoras	0.00	0.00
Derechos	0.00	0.00
Productos	427,713.16	377,382.93
Aprovechamientos	511,270.54	277,487.59
Ingresos por Venta de Bienes y Prestación de Servicios	0.00	0.00
PARTICIPACIONES, APORTACIONES, CONVENIOS, INCENTIVOS DERIVADOS DE LA COLABORACIÓN FISCAL, FONDOS DISTINTOS DE APORTACIONES, TRANSFERENCIAS, ASIGNACIONES, SUBSIDIOS Y SUBVENCIONES, PENSIONES Y JUBILACIONES	0.00	0.00
Participaciones, Aportaciones, Convenios, Incentivos Derivados de la Colaboración Fiscal y Fondos Distintos de Aportaciones	56,211,069.05	43,514,689.88
Transferencias, Asignaciones, Subsidios y Subvenciones, y Pensiones y Jubilaciones	52,980,753.79	42,435,721.96
	3,230,315.26	1,078,967.92
<b>OTROS INGRESOS Y BENEFICIOS</b>		
Ingresos Financieros	136,082.36	42,497.34
Incremento por Variación de Inventarios	0.00	0.00
Disminución del Exceso de Estimaciones por Pérdida o Deterioro u Obsolescencia	0.00	0.00
Disminución del Exceso de Provisiones	0.00	0.00
Otros Ingresos y Beneficios Varios	0.00	0.00
<b>Total de ingresos y otros beneficios</b>	<b>136,082.36</b>	<b>42,497.34</b>
<b>GASTOS Y OTRAS PÉRDIDAS</b>	<b>57,811,714.16</b>	<b>44,738,700.81</b>
<b>GASTOS DE FUNCIONAMIENTO</b>		
Servicios Personales	26,366,527.78	21,048,093.05
Materiales y Suministros	14,594,691.22	12,219,905.63
Servicios Generales	3,881,750.98	2,801,688.67
TRANSFERENCIAS, ASIGNACIONES, SUBSIDIOS Y OTRAS AYUDAS	7,890,085.58	6,026,498.75
Transferencias Internas y Asignaciones al Sector Público	581,062.77	378,094.44
Transferencias al Resto del Sector Público	0.00	0.00
Subsidios y Subvenciones	0.00	0.00
Ayudas Sociales	0.00	0.00
Pensiones y Jubilaciones	581,062.77	378,094.44
Transferencias a Fideicomisos, Mandatos y Contratos Análogos	0.00	0.00
Transferencias a la Seguridad Social	0.00	0.00
Donativos	0.00	0.00
Transferencias al Exterior	0.00	0.00
PARTICIPACIONES Y APORTACIONES	0.00	0.00
Participaciones	0.00	0.00
Aportaciones	0.00	0.00
Convenios	0.00	0.00
<b>INTERESES, COMISIONES Y OTROS GASTOS DE LA DEUDA PÚBLICA</b>		
Intereses de la Deuda Pública	183,318.32	167,533.42
Comisiones de la Deuda Pública	169,823.74	158,787.48
Gastos de la Deuda Pública	0.00	0.00
Costo por Coberturas	13,494.58	8,745.94
Apoyos Financieros	0.00	0.00
<b>OTROS GASTOS Y PÉRDIDAS EXTRAORDINARIAS</b>		
Estimaciones, Depreciaciones, Deterioros, Obsolescencia y Amortizaciones	1,649,901.40	232,564.23
Provisiones	1,513,196.61	0.00
Disminución de Inventarios	0.00	0.00
Otros Gastos	0.00	0.00
<b>INVERSIÓN PÚBLICA</b>	<b>136,704.79</b>	<b>232,564.23</b>
Inversión Pública no Capitalizable	26,718,773.17	20,927,430.33
<b>Total de Gastos y otras Pérdidas</b>	<b>26,718,773.17</b>	<b>20,927,430.33</b>
<b>Resultados del Ejercicio (Ahorro/Desahorro)</b>	<b>55,499,583.44</b>	<b>42,753,715.47</b>
	<b>2,312,130.72</b>	<b>1,984,985.34</b>

Bajo protesta de decir verdad declaramos que los Estados Financieros y sus Notas son razonablemente correctos y son responsabilidad del emisor



H. AYUNTAMIENTO CONSTITUCIONAL  
ASTACINGA, VERACRUZ

LIC. CRESCENCIA TZOMPAXTLE ITEHUA  
PRESIDENTE MUNICIPAL

C. HECTOR ITEHUA QUIAHUA  
SINDICO MUNICIPAL



SINDICATURA  
MUNICIPAL  
2022 - 2025

H. AYUNTAMIENTO CONSTITUCIONAL  
ASTACINGA, VERACRUZ  
TESORERIA MUNICIPAL

C. FILIBERTO TZOMPAXTLE MACUXTLE  
TESORERO MUNICIPAL

C. MARIA TZOMPAXTLE SANCHEZ  
REGIDORA UNICA



2022 - 2025

000006



Astacinga  
Estado de Situación Financiera  
Al 31 de Diciembre de 2022 y al 31 de Diciembre de 2023  
(Cifras en Pesos)

Concepto	2023	31 de Diciembre de 2022	Concepto	2023	31 de Diciembre de 2022
<b>ACTIVO</b>			<b>PASIVO</b>		
<b>ACTIVO CIRCULANTE</b>			<b>PASIVO CIRCULANTE</b>		
Efectivo y Equivalentes	\$2,111,801.72	\$1,427,806.67	Cuentas por Pagar a Corto Plazo	\$91,367.26	\$326,862.26
Derechos a Recibir Efectivo o Equivalentes	\$337,463.41	\$337,463.41	Documentos por Pagar a Corto Plazo	\$0.00	\$0.00
Derechos a Recibir Bienes o Servicios	\$0.00	\$0.01	Porción a Corto Plazo de la Deuda Pública a Largo Plazo	\$0.00	\$0.00
Inventarios	\$0.00	\$0.00	Títulos y Valores a Corto Plazo	\$0.00	\$0.00
Almacenes	\$0.00	\$0.00	Pasivos Diferidos a Corto Plazo	\$0.00	\$0.00
Estimación por Pérdida o Deterioro de Activos Circulantes	\$0.00	\$0.00	Fondos y Bienes de Terceros en Garantía y/o Administración a Corto Plazo	\$0.00	\$0.00
Otros Activos Circulantes	\$0.00	\$0.00	Provisiones a Corto Plazo	\$0.00	\$0.00
<b>TOTAL DE ACTIVOS CIRCULANTES</b>	<b>\$2,449,265.13</b>	<b>\$1,765,270.09</b>	Otros Pasivos a Corto Plazo	\$0.00	\$0.00
<b>ACTIVO NO CIRCULANTE</b>			<b>TOTAL DE PASIVOS CIRCULANTES</b>	<b>\$91,367.26</b>	<b>\$326,862.26</b>
Inversiones Financieras a Largo Plazo	\$425,722.68	\$367,407.36	<b>PASIVO NO CIRCULANTE</b>		
Derechos a Recibir Efectivo o Equivalentes a Largo Plazo	\$705,286.66	\$656,736.37	Cuentas por Pagar a Largo Plazo	\$3,097,111.30	\$3,097,111.30
Bienes Inmuebles, Infraestructura y Construcciones en Proceso	\$6,196,972.00	\$6,196,972.00	Documentos por Pagar a Largo Plazo	\$0.00	\$0.00
Bienes Muebles	\$4,649,553.13	\$3,666,593.48	Deuda Pública a Largo Plazo	\$2,108,154.73	\$2,175,448.34
Activos Intangibles	\$0.00	\$0.00	Pasivos Diferidos a Largo Plazo	\$0.00	\$0.00
Depreciación, Deterioro y Amortización Acumulada de Bienes	-\$2,175,400.60	-\$2,175,400.60	Fondos y Bienes de Terceros en Garantía y/o Administración a Largo Plazo	\$0.00	\$0.00
Activos Diferidos	\$0.00	\$0.00	Provisiones a Largo Plazo	\$0.00	\$0.00
Estimación por Pérdida o Deterioro de Activos no Circulantes	\$0.00	\$0.00	<b>TOTAL DE PASIVOS NO CIRCULANTES</b>	<b>\$5,205,266.03</b>	<b>\$5,272,559.64</b>
Otros Activos no Circulantes	\$0.00	\$0.00	<b>TOTAL DEL PASIVO</b>	<b>\$5,296,633.29</b>	<b>\$5,599,421.90</b>
<b>TOTAL DE ACTIVOS NO CIRCULANTES</b>	<b>\$9,802,133.87</b>	<b>\$8,712,308.61</b>	<b>HACIENDA PÚBLICA/ PATRIMONIO</b>		
<b>TOTAL DEL ACTIVO</b>	<b>\$12,251,399.00</b>	<b>\$10,477,578.70</b>	<b>HACIENDA PÚBLICA/PATRIMONIO CONTRIBUIDO</b>		
			Aportaciones	\$0.00	\$0.00
			Donaciones de Capital	\$86,309.00	\$86,309.00
			Actualización de la Hacienda Pública/Patrimonio	\$0.00	\$0.00
			<b>HACIENDA PÚBLICA /PATRIMONIO GENERADO</b>		
			Resultados del Ejercicio (Ahorro/Desahorro)	\$2,312,130.72	\$1,984,985.34
			Resultados de Ejercicios Anteriores	-\$1,356,128.20	-\$3,105,591.73
			Revalúos	\$0.00	\$0.00
			Reservas	\$0.00	\$0.00
			Rectificaciones de Resultados de Ejercicios Anteriores	\$5,912,454.19	\$5,912,454.19
			<b>EXCESO O INSUFICIENCIA EN LA ACTUALIZACIÓN DE LA HACIENDA PÚBLICA/PATRIMONIO</b>		
			Resultado por Posición Monetaria	\$0.00	\$0.00
			Resultado por Tenencia de Activos no Monetarios	\$0.00	\$0.00
			<b>TOTAL HACIENDA PÚBLICA/PATRIMONIO</b>	<b>\$6,954,765.71</b>	<b>\$4,878,156.80</b>
			<b>TOTAL DEL PASIVO Y HACIENDA PÚBLICA/PATRIMONIO</b>	<b>\$12,251,399.00</b>	<b>\$10,477,578.70</b>

Bajo protesta de decir verdad declaramos que los Estados Financieros y sus Notas son razonablemente correctos y son responsabilidad del emisor



H. AYUNTAMIENTO CONSTITUCIONAL  
ASTACINGA, VER.  
**PRESIDENCIA**  
2022 - 2025

LIC. CRESCENCIA TZOMPAXTLE ITEHUA  
PRESIDENTE MUNICIPAL

---

C. HECTOR ITEHUA QUIAHUA  
SINDICO MUNICIPAL

**SINDICATURA MUNICIPAL**  
2022 - 2025

H. AYUNTAMIENTO CONSTITUCIONAL  
ASTACINGA, VER.  
**TESORERIA MUNICIPAL**  
2022 - 2025

C. FILIBERTO TZOMPAXTLE MACUXTLE  
TESORERO MUNICIPAL

---

C. MARIA TZOMPAXTLE SANCHEZ  
REGIDORA ÚNICA MPAL

**REGIDURÍA MUNICIPAL**  
2022 - 2025

Concepto	Origen	Aplicación
<b>ACTIVO</b>	<b>\$0.01</b>	<b>\$1,773,820.31</b>
<b>Activo Circulante</b>	<b>\$0.01</b>	<b>\$683,995.05</b>
Efectivo y Equivalentes	\$0.00	\$683,995.05
Derechos a Recibir Efectivo o Equivalentes	\$0.00	\$0.00
Derechos a Recibir Bienes o Servicios	\$0.01	\$0.00
Inventarios	\$0.00	\$0.00
Almacenes	\$0.00	\$0.00
Estimación por Pérdida o Deterioro de Activos Circulantes	\$0.00	\$0.00
Otros Activos Circulantes	\$0.00	\$0.00
<b>Activo No Circulante</b>	<b>\$0.00</b>	<b>\$1,089,825.26</b>
Inversiones Financieras a Largo Plazo	\$0.00	\$58,315.32
Derechos a Recibir Efectivo o Equivalentes a Largo Plazo	\$0.00	\$48,550.29
Bienes Inmuebles, Infraestructura y Construcciones en Proceso	\$0.00	\$0.00
Bienes Muebles	\$0.00	\$982,959.65
Activos Intangibles	\$0.00	\$0.00
Depreciación, Deterioro y Amortización Acumulada de Bienes	\$0.00	\$0.00
Activos Diferidos	\$0.00	\$0.00
Estimación por Pérdida o Deterioro de Activos no Circulantes	\$0.00	\$0.00
Otros Activos no Circulantes	\$0.00	\$0.00
<b>PASIVO</b>	<b>\$0.00</b>	<b>\$302,788.61</b>
<b>PASIVO CIRCULANTE</b>	<b>\$0.00</b>	<b>\$235,495.00</b>
Cuentas por Pagar a Corto Plazo	\$0.00	\$235,495.00
Documentos por Pagar a Corto Plazo	\$0.00	\$0.00
Porción a Corto Plazo de la Deuda Pública a Largo Plazo	\$0.00	\$0.00
Títulos y Valores a Corto Plazo	\$0.00	\$0.00
Pasivos Diferidos a Corto Plazo	\$0.00	\$0.00
Fondos y Bienes de Terceros en Garantía y/o Administración a Corto Plazo	\$0.00	\$0.00
Provisiones a Corto Plazo	\$0.00	\$0.00
Otros Pasivos a Corto Plazo	\$0.00	\$0.00
<b>PASIVO NO CIRCULANTE</b>	<b>\$0.00</b>	<b>\$67,293.61</b>
Cuentas por Pagar a Largo Plazo	\$0.00	\$0.00
Documentos por Pagar a Largo Plazo	\$0.00	\$0.00
Deuda Pública a Largo Plazo	\$0.00	\$67,293.61
Pasivos Diferidos a Largo Plazo	\$0.00	\$0.00
Fondos y Bienes de Terceros en Garantía y/o Administración a Largo Plazo	\$0.00	\$0.00
Provisiones a Largo Plazo	\$0.00	\$0.00
<b>HACIENDA PÚBLICA/ PATRIMONIO</b>	<b>\$2,076,608.91</b>	<b>\$0.00</b>
<b>HACIENDA PÚBLICA/PATRIMONIO CONTRIBUIDO</b>	<b>\$0.00</b>	<b>\$0.00</b>
Aportaciones	\$0.00	\$0.00
Donaciones de Capital	\$0.00	\$0.00
Actualización de la Hacienda Pública/Patrimonio	\$0.00	\$0.00
<b>HACIENDA PÚBLICA /PATRIMONIO GENERADO</b>	<b>\$2,076,608.91</b>	<b>\$0.00</b>
Resultados del Ejercicio (Ahorro/Desahorro)	\$327,145.38	\$0.00
Resultados de Ejercicios Anteriores	\$1,749,463.53	\$0.00
Revalúos	\$0.00	\$0.00
Reservas	\$0.00	\$0.00
Rectificaciones de Resultados de Ejercicios Anteriores	\$0.00	\$0.00
<b>EXCESO O INSUFICIENCIA EN LA ACTUALIZACIÓN DE LA HACIENDA</b>	<b>\$0.00</b>	<b>\$0.00</b>
Resultado por Posición Monetaria	\$0.00	\$0.00
Resultado por Tenencia de Activos no Monetarios	\$0.00	\$0.00

Bajo protesta de decir verdad declaramos que los Estados Financieros y sus Notas, son razonablemente correctos y son responsabilidad del emisor



LIC. CRESCENCIA TZOMPAXTLE ITEHUA  
PRESIDENTE MUNICIPAL

C. HECTOR ITEHUA QUIAHUA  
SINDICO MUNICIPAL

H. AYUNTAMIENTO CONSTITUCIONAL  
ASTACINGA, VER.

SINDICATURA  
MUNICIPAL  
2022 - 2025



C. ELIBERTO TZOMPAXTLE MACUXTLE  
TESORERO MUNICIPAL

C. MARIA TZOMPAXTLE SANCHEZ  
REGIDORA UNICA

H. AYUNTAMIENTO CONSTITUCIONAL  
ASTACINGA, VER.  
2022 - 2025



SIGMAVER

Astacinga  
Estado de Variación en la Hacienda Pública  
Del 1 de enero al 31 de diciembre de 2023  
(Cifras en pesos)

Concepto	Hacienda Pública/Patrimonio Contribuido	Hacienda Pública/Patrimonio Generado de Ejercicios Anteriores	Hacienda Pública/Patrimonio Generado del Ejercicio	Exceso o Insuficiencia en la Actualización de la Hacienda Pública / Patrimonio	TOTAL
<b>Hacienda Pública/Patrimonio Contribuido Neto 2022</b>	\$86,309.00				\$86,309.00
Aportaciones	\$0.00				\$0.00
Donaciones de Capital	\$86,309.00				\$86,309.00
Actualización de la Hacienda Pública/Patrimonio	\$0.00				\$0.00
<b>Hacienda Pública/Patrimonio Generado Neto 2022</b>		\$2,806,862.46	\$1,984,985.34		\$4,791,847.80
Resultados del Ejercicio (Ahorro/Desahorro)		-\$3,105,591.73	\$1,984,985.34		\$1,984,985.34
Revalúos		\$0.00			\$0.00
Reservas		\$0.00			\$0.00
Rectificaciones de Resultados de Ejercicios Anteriores		\$5,912,454.19			\$5,912,454.19
<b>Exceso o Insuficiencia en la Actualización de la Hacienda Pública/Patrimonio Neto 2022</b>				\$0.00	\$0.00
Resultado por Posición Monetaria					\$0.00
Resultado por Tenencia de Activos no Monetarios					\$0.00
<b>Hacienda Pública/Patrimonio Neto Final del Ejercicio 2022</b>	\$86,309.00	\$2,806,862.46	\$1,984,985.34		\$4,878,156.80
<b>Cambios en la Hacienda Pública/Patrimonio Contribuido Neto 2023</b>	\$0.00				\$0.00
Aportaciones	\$0.00				\$0.00
Donaciones de Capital	\$0.00				\$0.00
Actualización de la Hacienda Pública/Patrimonio	\$0.00				\$0.00
<b>Variaciones de la Hacienda Pública/Patrimonio Generado Neto 2023</b>		\$1,749,463.53	\$327,145.38		\$2,076,608.91
Resultados del Ejercicio (Ahorro/Desahorro)		\$1,749,463.53	-\$1,984,985.34		\$2,312,130.72
Revalúos			\$0.00		-\$235,521.81
Reservas			\$0.00		\$0.00
Rectificaciones de Resultados de Ejercicios Anteriores			\$0.00		\$0.00
<b>Cambios en el Exceso o Insuficiencia en la Actualización de la Hacienda Pública/Patrimonio</b>				\$0.00	\$0.00
Resultado por Posición Monetaria					\$0.00
Resultado por Tenencia de Activos no Monetarios					\$0.00
<b>Hacienda Pública/Patrimonio Neto Final del Ejercicio 2023</b>	\$86,309.00	\$4,556,325.99	\$2,312,130.72		\$6,954,765.71

Bajo protesta de decir verdad declaramos que los Estados Financieros y sus Notas son razonablemente correctos y son responsabilidad del emisor



LIC. CRESCENCIA TZOMPAXTLE  
H. AYUNTAMIENTO MUNICIPAL  
PRESIDENTE MUNICIPAL  
ASTACINGA, VER.  
2022 - 2025

C. FILIBERTO TZOMPAXTLE  
MACUXTLE  
TESORERO MUNICIPAL  
ASTACINGA, VER.  
2022 - 2025

C. HÉCTOR ITEHUA QUIAHUA  
SINDICO MUNICIPAL  
ASTACINGA, VER.  
2022 - 2025

C. MARIA TZOMPAXTLE SANCHEZ  
REGIDORA UNICA MPAL  
ASTACINGA, VER.  
2022 - 2025

000000



**Astacinga**  
**Estado de Flujos de Efectivo**  
**Del 1 de enero al 31 de diciembre de 2023**  
**(cifras en pesos)**

Concepto	2023	2022
<b>Flujos de Efectivo de las Actividades de Operación</b>		
<b>Origen</b>		
Impuestos	\$57,811,714.16	\$44,738,700.81
Cuotas y Aportaciones de Seguridad Social	\$525,579.05	\$526,643.07
Contribuciones de Mejoras	\$0.00	\$0.00
Derechos	\$0.00	\$0.00
Productos	\$427,713.16	\$377,382.93
Aprovechamientos	\$511,270.54	\$277,487.59
Ingresos por Venta de Bienes y Prestación de Servicios	\$0.00	\$0.00
Participaciones, Aportaciones, Convenios, Incentivos Derivados de la Colaboración Fiscal y Fondos Distintos de Aportaciones	\$0.00	\$0.00
Transferencias, Asignaciones, Subsidios y Subvenciones, y Pensiones y Jubilaciones	\$52,980,753.79	\$42,435,721.96
Otros Orígenes de Operación	\$3,230,315.26	\$1,078,967.92
<b>Aplicación</b>	\$136,082.36	\$42,497.34
Servicios Personales	\$55,499,583.44	\$42,753,715.47
Materiales y Suministros	\$14,594,691.22	\$12,219,905.63
Servicios Generales	\$3,881,750.98	\$2,801,688.67
Transferencias Internas y Asignaciones al Sector Público	\$7,890,085.58	\$6,026,498.75
Transferencias al Resto del Sector Público	\$0.00	\$0.00
Subsidios y Subvenciones	\$0.00	\$0.00
Ayudas Sociales	\$0.00	\$0.00
Pensiones y Jubilaciones	\$581,062.77	\$378,094.44
Transferencias a Fideicomisos, Mandatos y Contratos Análogos	\$0.00	\$0.00
Transferencias a la Seguridad Social	\$0.00	\$0.00
Donativos	\$0.00	\$0.00
Transferencias al Exterior	\$0.00	\$0.00
Participaciones	\$0.00	\$0.00
Aportaciones	\$0.00	\$0.00
Convenios	\$0.00	\$0.00
Otras Aplicaciones de Operación	\$0.00	\$0.00
<b>Flujos Netos de Efectivo por Actividades de Operación</b>	<b>\$28,551,992.89</b>	<b>\$21,327,527.98</b>
	<b>\$2,312,130.72</b>	<b>\$1,984,985.34</b>
<b>Flujos de Efectivo de las Actividades de Inversión</b>		
<b>Origen</b>		
Bienes Inmuebles, Infraestructura y Construcciones en Proceso	\$0.00	\$0.00
Bienes Muebles	\$0.00	\$0.00
Otros Orígenes de Inversión	\$0.00	\$0.00
<b>Aplicación</b>		
Bienes Inmuebles, Infraestructura y Construcciones en Proceso	\$1,089,825.27	\$1,155,267.10
Bienes Muebles	\$0.00	\$90,000.00
Otras Aplicaciones de Inversión	\$982,959.65	\$981,781.44
<b>Flujos Netos de Efectivo por Actividades de Inversión</b>	<b>\$106,865.62</b>	<b>\$83,485.66</b>
<b>Flujo de Efectivo de las Actividades de Financiamiento</b>	<b>-\$1,089,825.27</b>	<b>-\$1,155,267.10</b>
<b>Origen</b>		
Endeudamiento Neto	\$0.00	\$220,539.75
Interno	\$0.00	\$111,156.49
Externo	\$0.00	\$111,156.49
Otros Orígenes de Financiamiento	\$0.00	\$0.00
<b>Aplicación</b>		
Servicios de la Deuda	\$538,310.40	\$53,211.22
Interno	\$67,293.61	\$0.00
Externo	\$67,293.61	\$0.00
Otras Aplicaciones de Financiamiento	\$0.00	\$0.00
<b>Flujos Netos de Efectivo por Actividades de Financiamiento</b>	<b>\$471,016.79</b>	<b>\$53,211.22</b>
<b>Incremento/Disminución Neta en el Efectivo y Equivalentes al Efectivo</b>	<b>-\$538,310.40</b>	<b>\$167,328.53</b>
<b>Efectivo y Equivalentes al Efectivo al Inicio del Ejercicio</b>	<b>\$683,995.05</b>	<b>\$997,046.77</b>
<b>Efectivo y Equivalentes al Efectivo al Final del Ejercicio</b>	<b>\$1,427,806.67</b>	<b>\$430,759.90</b>
<b>Efectivo y Equivalentes al Efectivo al Final del Ejercicio</b>	<b>\$2,111,801.72</b>	<b>\$1,427,806.67</b>

Bajo protesta de decir verdad declaramos que los Estados Financieros y sus Notas son razonablemente correctos y son responsabilidad del emisor



**PRESIDENCIA**  
**2025**

LIC. CRESCENCIA TZOMPAXTLE  
 ITEHUA  
 PRESIDENTE MUNICIPAL

**SINDICATURA MUNICIPAL**  
**2022 - 2025**

C. FILIBERTO TZOMPAXTLE  
 MACUXTLE  
 TESORERO MUNICIPAL

*[Handwritten Signature]*

C. HECTOR ITEHUA, QUIAHUA  
 SINDICO MUNICIPAL

**H. AYUNTAMIENTO CONSTITUCIONAL**  
**ASTACINGA, VER.**  
**TESORERIA MUNICIPAL**  
**2022 - 2025**

**H. AYUNTAMIENTO CONSTITUCIONAL**  
**ASTACINGA, VER.**  
**RÉGIDURÍA UNICA**  
**2022 - 2025**

C. MARIA TZOMPAXTLE SANCHEZ  
 RÉGIDORA UNICA

H. Congreso del Estado de Veracruz de Ignacio de la Llave  
LXVI Legislatura  
Secretaría de Fiscalización

H. Ayuntamiento del Municipio de ASTACINGA, Veracruz  
INFORMES SOBRE PASIVOS CONTINGENTES  
Al 31 de DICIEMBRE de 2023



POR UN SOLO VERACRUZ



Concepto	Monto
<p><b>SIN MOVIMIENTOS</b></p>	

H. AYUNTAMIENTO CONSTITUCIONAL  
ASTACINGA, VERACRUZ  
**PRESIDENCIA**  
2022-2025

LIC. CRESCENCIA TZOMPAXTLE ITEHUA  
PRESIDENTE MUNICIPAL

C. HECTOR ITEHUA QUIAHUA  
SINDICO MUNICIPAL  
H. AYUNTAMIENTO CONSTITUCIONAL  
ASTACINGA, VER.

**SINDICATURA MUNICIPAL**  
2022 - 2025

H. AYUNTAMIENTO CONSTITUCIONAL  
ASTACINGA, VER.  
**TESORERIA MUNICIPAL**  
2022 - 2025

C. FILIBERTO TZOMPAXTLE MACUXTLE  
TESORERO MUNICIPAL

H. AYUNTAMIENTO CONSTITUCIONAL  
ASTACINGA, VER.

C. MARIA TZOMPAXTLE SANCHEZ  
REGIDORA UNICA MUNICIPAL  
MUNICIPAL  
2022 - 2025

000010

2012  
000A11

**H. Congreso del Estado de Veracruz de Ignacio de la Llave**  
**LXVI Legislatura**  
**Secretaría de Fiscalización**  
**H. Ayuntamiento de Astacinga Veracruz**  
**NOTAS A LOS ESTADOS FINANCIEROS**



**Del 1 al 31 de Diciembre 2023.**



Con el propósito de dar cumplimiento a los artículos 46 y 49 de la Ley de Contabilidad Gubernamental, los entes públicos deberán acompañar notas a los estados financieros cuyos rubros así lo requieran teniendo presente los postulados de revelación suficiente e importancia relativa con la finalidad, que la información sea de mayor utilidad para los usuarios

A continuación se presentan los tres tipos de notas que acompañan a los estados, a saber:

- Notas de desglose;
- Notas de memoria (Cuentas de orden), y
- Notas de gestión administrativa.

### **h.1) Notas de Desglose**

h.1.1) Información contable

#### 1. Notas al Estado de situación Financiera

**Activo**

**Efectivo Y Equivalentes**

El rubro de Efectivo y Equivalentes se integra de la siguiente manera:

<b>Efectivo y Equivalentes</b>		<b>\$ 9'316,545.22</b>
Caja General	\$ 0.00	
Bancos	\$ 2'111,801.72	
Inversiones Temporales	\$ 0.00	

b) En el Rubro de Bancos refleja un saldo \$ 2'111,801.72 el cual está integrado de la siguiente manera:

Bancos		\$ 2'111,801.72
--------	--	-----------------

N°. Cta.	0118074747	Participaciones 2022	15,780.62
N°. Cta.	0118074925	Fism DF 2022	0.15
N°. Cta.	0118074844	FortamunDF 2022	0.56
N°. Cta.	0119687637	Participaciones 2023	1'830,713.42
NO.Cta	0119687718	Fismdf 2023	88,090.77
No. Cta	0119687777	FortamunDF 2023	3,354.14
No. Cta	0119687580	Fiscales 2023	173,862.06

**Derecho a recibir Efectivo y Equivalentes y Bienes o Servicios a Recibir** . El rubro de Derechos a recibir Efectivo y Equivalentes y Bien o Servicios a Recibir, está Integrado de la siguiente manera:

[Escriba aquí]

H. Congreso del Estado de Veracruz de Ignacio de la Llave  
LXVI Legislatura

Secretaría de Fiscalización  
H. Ayuntamiento de Astacinga Veracruz  
NOTAS A LOS ESTADOS FINANCIEROS

0010  
000012



Del 1 al 31 de Diciembre 2023.



<b>Derechos a Recibir Efectivo o Equivalentes</b>		\$	<b>1'538,476.87</b>
a) Cuentas por cobrar a Corto Plazo	\$	337,463.41	
b) Gastos a Comprobar	\$	0.00	
c) Responsabilidad de Funcionarios	\$		
d) Deudores Diversos	\$	0.00	
e) Otros Derechos a Recibir Efectivo o	\$		
f) Deudores por Anticipos de la Tesorería a corto plazo			
g)		0.00	

**Derechos a Recibir Bienes y Servicios**

2. El rubro de Derechos a recibir Bienes o Servicios a Recibir Esta integrado de la siguiente manera:

Derechos a Recibir Efectivo o Equivalentes		\$	0
a) Anticipo a contratistas por obra Pública a Corto plazo	\$	0.00	

**h) Notas a los Estados Financieros**

Anticipo a Contratistas a Corto Plazo	0.00
a. Anticipos a Contratistas a Corto Plazo	0.00
b. Anticipo a Proveedores por Adquisición	0.00

**Bienes Disposiciones para su Transformación o Consumo (Inventarios)**

3. No se reflejan movimientos en el rubro de Bienes Disposiciones para su Transformación o Consumo.

**Inversiones Financieras**

4. se reflejan movimientos en el rubro de Inversiones Financieras a largo Plazo por \$ 0.00

**Derechos a Recibir Efectivo o Equivalente a Largo Plazo**

5. En el Rubro de Derechos a recibir Efectivo o Equivalente a Largo Plazo, refleja un saldo por mismo que proviene de Ejercicios Anteriores \$ 337,463.41

**Bienes Muebles, Inmuebles e Intangibles.**

6. En el Rubro de Bienes Muebles, Inmuebles e Intangibles Representan Un saldo por mismo que proviene de ejercicios anteriores.

**Bienes Inmuebles**

Terrenos	\$	3'416,766.71
Edificios	\$	2 780,205.29
Construcciones en Proceso en Bienes de Dominio publico	\$	0
Construcciones en Proceso en Bienes Propios	\$	0

**Bienes Muebles**

		4'649,553.13
Mobiliario y Equipo de Oficina de administración	\$	455,642.27
Muebles de Oficina y Estantería	\$	0
Equipo de Cómputo y de tecnología	\$	0
Equipo e Intrum Medico	\$	26,583.13

[Escriba aquí]

H. Congreso del Estado de Veracruz de Ignacio de la Llave  
LXVI Legislatura  
Secretaría de Fiscalización  
H. Ayuntamiento de Astacinga Veracruz  
NOTAS A LOS ESTADOS FINANCIEROS

0014  
000013



Del 1 al 31 de Diciembre 2023.



Vehículos y Equipo de Transporte	\$	1'937,269.00
Maquinaria y Equipo de Construcción	\$	1'958,050.00
Colecciones de obras de Arte y Objetos valiosos	\$	0.0
Equipo de Seguridad Publica		105,131.93
Activos Intangibles		0.0
<b>Total Bienes Muebles e Inmuebles</b>		

En el mes de Diciembre el Ayuntamiento adquirió Bienes muebles.

#### Estimaciones y Deterioros

7. No refleja Movimientos en el rubro de Estimaciones y deterioros

#### Otros Activos

8. No refleja Movimientos en el Rubro de Otros Activos

#### Pasivo

9. Los pasivos se Integran de la siguiente Forma:

##### Pasivos a Corto Plazo

a) Serv. Personales por pagar a Corto Plazo	\$	0.00
b) Retenciones y Contribuciones Estatales	\$	91,367.26
c) Otras Cuentas por pagar a Corto Plazo	\$	0.00
d) Otros Pasivos Diferidos a Largo Plazo	\$	0.00

#### h) Notas a los Estados Financieros

- El Rubro de Servicios Personales representan un saldo por \$ <sup>0.00</sup> el cual es integrado por Remuneraciones al Personal de Carácter Permanente por pagar a corto plazo, Remuneraciones al Personal de Carácter Transitorio por pagar a corto plazo, otras Prestaciones Sociales y Económicas por pagar a corto Plazo.
- El rubro de Retenciones y Contribuciones Estatales representa un saldo por \$ <sup>91,367.26</sup> el cual está integrado por el ISR Retención Sueldos y Salarios impuesto de 5 al Millar.
- El rubro de Otras Cuentas por pagar a Corto Plazo representa un saldo por \$ <sup>0.00</sup> El rubro de Otros Pasivos Diferidos a Largo Plazo representa un saldo por \$ <sup>0.00</sup> el cual está integrado por remanentes de Ejercicios Anteriores.

#### Deuda Pública a Largo Plazo

10. La Deuda Pública asciende a \$ 2'108,154.73 que se encuentra integradas por la Deuda Pública con Reconocimiento de Bursatilización.

#### 2. Notas al Estado de Actividades

[Escriba aquí]

H. Congreso del Estado de Veracruz de Ignacio de la Llave  
LXVI Legislatura  
Secretaría de Fiscalización  
H. Ayuntamiento de Astacinga Veracruz  
NOTAS A LOS ESTADOS FINANCIEROS

0015  
000014



Del 1 al 31 de Diciembre 2023.



**Ingresos de Gestión.**

11. Delos rubros de Impuestos, contribuciones de Mejoras, derechos, productos, aprovechamiento, participaciones y aportaciones, y transferencias, subsidios, otras ayudas y asignaciones, se integra de la siguiente forma:

**Ingresos de Gestión**

a)Impuestos	\$	1,023.30
c) Derechos	\$	20,455.41
c)productos de tipo Corriente	\$	60,457.65
d) Aprovechamiento de tipo Corriente	\$	0 -
e)Ingresos Originados de Ejercicios Anteriores	\$	0 -
f)Participaciones y Aportaciones	\$	2'747,758.25
g)Trasferencias, Asignaciones y Subsidios y Otras	\$	0
h)Ingresos Financieros	\$	0 -
i)Otros Ingresos y Beneficios Varios	\$	0 -

- a) En el rubro de Impuestos representa un saldo por \$ 1,023.30 el cual está integrado por lo recaudado de los impuestos sobre el patrimonio, Impuesto sobre Traslado de Dominio, Accesorios a los Impuestos, así como Otros Impuestos.
- b) En el rubro de Derechos Representa un saldo por \$ 20,455.41 el cual está integrado por lo recaudado de los siguientes ingresos:

**Ingresos por derechos**

Derechos por el Uso, Goce de Bienes de Dominio	\$	18,000.35
Derechos por Refrendo Anual Actividad Económica	\$	0.00
Derechos por Obras Materiales	\$	0.00
Derechos por los Serv de Agua Potable y Drenaje	2,455.06	
Servicios Sanitarios	0	
Derechos por expedición de certificados y Constancias	\$	0.00
Derechos por Servicios de panteones	\$	0.00
Derechos por Servicio de Tesorería	\$	0.00
Derechos por Registro Civil	\$	0.00

- c) En el rubro de Participaciones y aportaciones, refleja un saldo por \$ 2'747,758.25 la cuenta está integrada de los siguientes ingresos.

**Ingresos por Participaciones Federales**

1'764,780.90

150101 Fondo General de Participaciones	\$	1'285,831.41
150102 Imp Esp. Sobre Produc y Serv(IEPS)	\$	31,568.34
150103 Fondo de Fomento Municipal	\$	238,394.63

[Escriba aquí]

0016  
~~000015~~  
0015

**H. Congreso del Estado de Veracruz de Ignacio de la Llave**  
**LXVI Legislatura**  
**Secretaría de Fiscalización**  
**H. Ayuntamiento de Astacinga Veracruz**  
**NOTAS A LOS ESTADOS FINANCIEROS**



**Del 1 al 31 de Diciembre 2023.**

150103 Fondo de Fomento Municipal ( Predial)		103,253.93
150104 Imp sobre tenencia o Uso de Vehic		
150105 Incentivo x el Imp/Aut Nuevos (ISAN)	\$	22,738.01
150106 Fondo de Compensación del ISAN	\$	3,067.57
150107 Fondo de Fiscalización y Recaudacion	\$	27,680.62
150108 Fondo de Extracción de Hidrocarburos	\$	9,536.55
150109 Particip. de Gasolina y Diesel	\$ 37,463.79	
150110 Incentivo A la venta de Gasol y Diesel	\$ 0.00	
Fondo de compensación del IEPS de Gasolina y Diesel	\$ 12,062.67	
150204 ISR Retenido o Estímulo Fiscal	\$ 353,790.00	

d) En el rubro de Trasferencias, Asignaciones y Subsidios y Otras Refleja un Saldo de \$ 0.00 Ingresos no comprendidos en las fracciones de la Ley de Ingresos, Ya que son Un estímulo Fiscal Acumulado ISR Participable correspondiente al mes de Diciembre

**h) Notas a los Estados Financieros**

e) En el rubro de Participaciones y Aportaciones representa un saldo por \$ 2,685,419.50 el cual está integrado por las participaciones federales y Aportaciones Federales, así como los remanentes de Ejercicios Anteriores provenientes de los Fondos de Participación para el Fortalecimiento Municipal FORTAMUN-DF, Fondo de infraestructura Social Municipal.

f) En el Rubro de Otros Ingresos representa un saldo de 0; el cual está integrado por el Recurso de Fondo de contingencias Federales para Obra Pública y remanentes de Bursatilización

<b>Participaciones y aportaciones</b>		<b>\$ 2'747,758.25</b>
Participaciones Federales	\$	1'764,780.90
Aportaciones Federales	\$	509,921.00
Rendimientos Financieros	\$	-
Aportaciones Extraordinarias	\$	-
Remanente Ejercicios Anteriores (FAFM)	\$	-
Remanente Ejercicios Anteriores (FISM)	\$	-
Recurso Comprometido (FAIS)	\$	-
Ingresos Extraordinarios	\$	0.00
<b>Gastos y otras Pérdidas</b>		

12. Los gastos y otras Pérdidas se integran de la siguiente manera:

**Gastos y Otras Pérdidas:** %

Servicios Personales	\$	14'594,691.22	0.0%
Materiales y Suministros	\$	3'881,750.98	0.0%

[Escriba aquí]

H. Congreso del Estado de Veracruz de Ignacio de la Llave  
 LXVI Legislatura  
 Secretaría de Fiscalización  
 H. Ayuntamiento de Astacinga Veracruz  
**NOTAS A LOS ESTADOS FINANCIEROS**

~~0017~~  
~~L-000016~~  
 0016



Del 1 al 31 de Diciembre 2023.

Servicios Generales	\$	7'890,085.58	0.0%
Ayudas Sociales	\$	581,062.77	0.0
Gastos de Deuda Publica	\$	13,494.58	0%
Totales	\$		

En el rubro de Servicios Personales refleja un saldo por \$ 14'594,691.22 sobre el total de los recursos que Serán aplicados al mes de Diciembre mismo que los integran el pago de Servicio Básicos

### 3. Notas al Estado de Flujo de Efectivo

Efectivo y equivalentes

1. En el Estado de flujo de efectivo refleja un incremento Neto en el Efectivo y Equivalente al Efectivo por la Cantidad, mismo que está integrado por los ingresos

### 4. conciliación entre los ingresos presupuestarios y contables, así como entre los egresos presupuestarios y los gastos contables.

Los Ingresos presupuestarios se presentan de la siguiente forma:

		Presupuesto		ejercido
Impuestos	\$	573,075.91	\$	525,579.05
Derechos	\$	531,529.22	\$	427,713.16
Productos	\$	629,010.44	\$	511,270.54
Aprovechamientos	\$	-	\$	-

#### **h) Notas a los Estados Financieros**

Participaciones y Aportaciones	\$	<b>2'747,758.25</b>	\$	0.0
<b>Sub Total</b>	\$		\$	%
<b>Mas:</b> Remanente y/o Capital Comprometido	\$	0-	\$	-
<b>Mas:</b> Ingresos transferencias y Otras Ayudas	\$	-	\$	-
<b>Mas:</b> otros Ingresos Y beneficios	\$	-	\$	-
<b>Mas:</b> Ingresos Financieros Por Rendimientos	\$	-	\$	-
<b>Mas:</b> Ingresos por Recaudación Ejercicios Antr.	\$	-	\$	-
<b>Mas:</b> Ingresos Extraordinarios	\$	0,0-	\$	-
<b>Totales</b>	\$	<b>2'747,758.25</b>	\$	

1. Los Ingresos recaudados en el mes de Diciembre representa sobre la Ley de Ingresos Correspondiente al Ejercicio 2023.

[Escriba aquí]

0010  
000017  
0017

**H. Congreso del Estado de Veracruz de Ignacio de la Llave**  
**LXVI Legislatura**  
**Secretaría de Fiscalización**  
**H. Ayuntamiento de Astacinga Veracruz**  
**NOTAS A LOS ESTADOS FINANCIEROS**



**Del 1 al 31 de Diciembre 2023.**



Los egresos presupuestarios se presentan de la siguiente Forma:

	Presupuesto	Ejercido
Servicios Personales	\$ 15,344,077.37	\$14,594,691.22
Materiales y Suministros	\$ 5,610,836.36	\$3,881,750.98
Servicios Generales	\$ 8,640,121.83	\$7,890,085.58
Transferencias, Asignaciones y Otras Ayudas	\$ 823,569.76	\$581,062.77
Bienes Muebles	\$ 2,496,156.26	\$2,496,156.26
Inversión Publica	\$ 26,718,814.58	\$26,718,773.17
Deuda Publica	\$ 507,678.76	\$294,916.00
Total:	\$ 60,141,254.92	\$56,457,435.98
		0

1. Los Egresos aplicados en el mes de Diciembre el presupuesto de Egresos correspondiente al Ejercicio 2023.

## **h.2) Notas de Memoria (cuentas de orden)**

Para dar cumplimiento a los artículos 46 y 49 de la Ley General de Contabilidad Gubernamental, presenta las siguientes notas a los estados financieros del periodo comprendido.

### **Cuentas de Orden Presupuestales de Ingresos**

Presupuesto de ingresos Aprobado	\$51,065,906.45
Modificaciones Acumuladas al 31 de Diciembre de 2023 al Presupuesto de Egresos Aprobado	\$9'075,348.47
Presupuesto de ingresos Modificado	\$60'141,254.92
Presupuesto de ingresos Devengado Acumulado al 31 de Diciembre de 2023	60'141,254.92
Presupuesto de ingresos Devengado	\$60'141,254.92
Presupuesto de ingresos Recaudado	\$60'141,254.92
Presupuesto de ingresos por Ejecutar	\$ 7'851,671.62

### **Cuentas de Orden Presupuestales de Egresos**

Presupuesto de Egresos Aprobado	\$51,065,906.45
Modificaciones Acumuladas al 30 de Noviembre de 2023 al Presupuesto de Egresos Aprobado	\$ 9,075,348.47

[Escriba aquí]

H. Congreso del Estado de Veracruz de Ignacio de la Llave  
 LXVI Legislatura  
 Secretaría de Fiscalización  
 H. Ayuntamiento de Astacinga Veracruz  
**NOTAS A LOS ESTADOS FINANCIEROS**

~~0017~~  
 0018  
~~000018~~



**Del 1 al 31 de Diciembre 2023.**



Presupuesto de Egresos Modificado	\$60'141,254.92
Presupuesto de Egresos Devengado Acumulado al 31 de Diciembre de 2023	\$56'457,435.98
Presupuesto de Egresos Devengado	\$56'457,435.98
Presupuesto de Egresos Ejercido	\$56'457,435.98
Subejercicio Diferencia / Pres Egresos Modif y Pres egres Devengad	\$ 3,683,818.94

**Conciliación entre los ingresos Presupuestarios y Contables**

<b>1. Ingresos Presupuestarios</b>		<b>\$58'917,578.07</b>
<b>2. Más ingresos contables no presupuestarios</b>		<b>\$ -</b>
Incremento por variación de inventarios		
Disminución del exceso de estimaciones por pérdida o deterioro u obsolescencia		
Disminución del exceso de provisiones		
Otros ingresos y beneficios varios		
Otros ingresos contables no presupuestarios (Remanentes)		
Diferencias de Cotizaciones a Favor en Valores Negociables (4 Amortización del 2do oficio de deuda de bursa)	\$ -	
Rendimientos Ejercicios Anteriores		
<b>3. Menos ingresos presupuestarios no contables</b>		<b>\$ 1,105,863.91</b>
Productos de capital		
Aprovechamientos capital		
Ingresos derivados de financiamientos		
Otros Ingresos presupuestarios no contables		
Remanente de Ejercicios Anteriores (4 Amortización del 1er oficio de deuda de bursa)	\$ 1,105,863.91	
<b>4. Ingresos Contables (4 = 1 + 2 - 3)</b>		<b>\$ 57'811,714.16</b>

[Escriba aquí]

H. Congreso del Estado de Veracruz de Ignacio de la Llave  
 LXVI Legislatura  
 Secretaría de Fiscalización  
 H. Ayuntamiento de Astacinga Veracruz  
**NOTAS A LOS ESTADOS FINANCIEROS**

0020  
~~00000019~~

0019



Del 1 al 31 de Diciembre 2023.



**Conciliación entre los Egresos Presupuestarios y Gastos Contables**

1. Total de egresos (presupuestarios)		\$56'457,435.98
2. Menos egresos presupuestarios no contables		\$ 29'326,527.11
1.2.3.5.02.02	Mantenimiento y Rehabilitación de Obras en Edificios no Habitacionales en Proceso	675592.8
1.2.3.5.04.01	División de Terrenos y Construcción de Obras de Urbanización en Proceso	5577402.89
1.2.3.5.04.02	Mantenimiento y Rehabilitación de Obras de Urbanización en Proceso	\$ 2,946,396.71
1.2.3.05.01	Construcción de Obras en Vías de Comunicación en Proceso	\$ 13,333,103.40
1.2.3.5.05.02	Mantenimiento y Rehabilitación de Obras en Vías de Comunicación en Proceso	\$ 2,775,070.83
1.2.3.6.02.02	Mantenimiento y Rehabilitación de Edificaciones no Habitacionales en Proceso	\$ 355,270.00
1.2.3.6.04.02	Mantenimiento y Rehabilitación de Obras de Urbanización en Proceso	\$ 303,147.28
1.2.3.6.07.01	Instalaciones y Obras de Construcción Especializada en Proceso	\$ 202,789.26
1.2.4.1.01.01	Muebles de Oficina y Estantería	\$ 24,244.00
1.2.4.1.03.01	Bienes Informáticos	\$ 134,799.00
1.2.4.2.03.01	Equipo Fotográfico y Video	19349.1
1.2.4.3.01.01	Equipo Médico y de Laboratorio	\$ 29,000.00
1.2.4.4.01.03	Vehiculos y Equipo Terrestres, destinados a Servicios Administrativos	\$ 474,900.00
1.2.4.5.01.01	Equipo de Seguridad Publica	\$ 106,489.16
1.2.4.6.03.01	Maquinaria y Equipo de Construcción	\$ 1,707,375.00
1.1.3.6.02.01	Obras en Construcción para Edificios no Habitacionales en Proceso	\$ 550,000.00
2.2.3.1.02	Títulos y Valores de la Deuda Pública Interna a Largo Plazo Extraordinaria	\$ 111,597.68
3. Más Gasto Contables No Presupuestales		28'368674.57
Otros Gastos Contables No Presupuestales (Amortización del 1er oficio de deuda de Bursa)		\$28,368,674.57

[Escriba aquí]

H. Congreso del Estado de Veracruz de Ignacio de la Llave  
LXVI Legislatura  
Secretaría de Fiscalización  
H. Ayuntamiento de Astacinga Veracruz  
NOTAS A LOS ESTADOS FINANCIEROS

~~0021~~  
~~000020~~  
0020



Del 1 al 31 de Diciembre 2023.



4. Total de Gasto Contable (4 = 1 - 2 + 3)		\$55,499,583.44
--	--	-----------------

Las cuentas de orden se utilizan para registrar movimientos de valores que no afecten o modifiquen el balance del ente contable, sin embargo, su incorporación en libros es necesaria con fines de recordatorio contable, de control y en general sobre los aspectos administrativos. O bien para consignar sus derechos o responsabilidades contingentes que puedan, o no, presentarse en el futuro.

Las cuentas que se manejan para efectos de estas notas son las siguientes:

**Cuentas de Orden Contable y Presupuestarias:**

1. Contables:
  - Valores
  - Emisión de obligaciones
  - Aavales y garantías
  - Juicio
  - Contratos para inversión Mediante Proyectos para Presentación de servicios (PPS) y similares
  - Bienes concesionados o en comodato
2. Presupuestarias:
3. Cuentas de Ingresos
4. Cuentas de egresos

**h) Notas a los Estados Financieros**

Se informara de manera agrupada, en las notas a los Estados Financieros las cuentas de orden contables y cuentas de orden presupuestarios:

1. Los valores en custodia de instrumentos prestados a formadores de mercado e instrumentos de crédito recibidos en garantía de los formadores de mercado u otros.
2. Por tipo de emisión de instrumento: monto, tasa y vencimiento.
3. Los contratos Firmados de construcciones por tipo de contrato.

**h.3.) Notas de Gestión Administrativa**

1. Introducción

Los Estados Financieros de los entes Públicos, proveen de información financiera a los principales usuarios de la misma, al congreso y a los ciudadanos.

El objetivo del presente documento es la revelación del contexto y de los aspectos económicos-financieros más relevantes que influyeron en las decisiones del periodo, y que deberán ser considerados en la elaboración de los estados financieros para la mayor comprensión de los mismos y sus particularidades.

2. Panorama Económico y Financiero

Se informara sobre las principales condiciones económicas -financieras bajo las cuales el ente público estuvo operando; y las cuales influyeron en la toma de decisiones de la administración;

3. Autorización e Historia

[Escriba aquí]

0022  
~~00001~~  
0021

**H. Congreso del Estado de Veracruz de Ignacio de la Llave**  
**LXVI Legislatura**  
**Secretaría de Fiscalización**  
**H. Ayuntamiento de Astacinga Veracruz**  
**NOTAS A LOS ESTADOS FINANCIEROS**



**Del 1 al 31 de Diciembre 2023.**



Se informara sobre:

- a) Fecha de creación del ente
- b) Principales cambios en su estructura

#### **4. Organización y Objetivo Social**

Se informara sobre:

- a) Objeto Social
- b) Principal Actividad
- c) Ejercicio fiscal
- d) Régimen jurídico
- e) Consideraciones fiscales del ente: revelar el tipo de contribuciones que este obligado a pagar o retener
- f) Estructura organizacional básica
- g) Fideicomisos, mandatos y análogos de los cuales es fideicomitente o fiduciario

#### **5. Bases de preparación de los estados financieros**

Se informara sobre:

- a) Si sea observado la normatividad emitida por el CONAC y las disposiciones legales aplicables.
- b) La normatividad aplicada para el reconocimiento, valuación y revelación de los diferentes rubros de la información financiera, así como las bases de medición utilizada para la elaboración de los estados financieros; por ejemplo: costo histórico, valor de realización, valor razonables, valor de recuperación o cualquier otro método empleado y los criterios de aplicación de los mismos.
- c) Postulados básicos.
- d) Normatividad supletoria. En caso de emplear varios grupos de normatividades (normatividades supletorias), deberá realizar la justificación razonable correspondiente, su alineación con los PBCG y a las características cualitativas asociadas descritas en el MCCG (documentos publicados en el Diario Oficial de la Federación, agosto 2009)
- e) Para las entidades que por primera vez estén implementando la base devengando de acuerdo a la Ley de Contabilidad, deberán:
  - Revelar las nuevas políticas de reconocimiento
  - Su plan de implementación;
  - Revelar los cambios en las políticas, la clasificación y medición de las mismas, así como su impacto en la información financiera, y
  - Presentar los últimos estados financieros con la normatividad anteriormente utilizada con las nuevas políticas para fines de comparación en la transición da la base devengando.

#### **6. Políticas de Contabilidad significativas**

Se informara sobre:

- a) Actualización: se informara del método utilizado para la actualización del valor de los activos, pasivos y Hacienda Publica/ patrimonio y las razones de dicha elección. Así como informar de la desconexión o reconexión inflacionaria.
- b) Informar sobre la realización de operaciones en el extranjero y de sus efectos en la información financiera gubernamental.
- c) Método de valuación de la inversión en acciones de compañías subsidiarias no consolidadas y asociadas.
- d) Sistema y método de valuación de inventarios y costo de lo vendido.
- e) Beneficios a empleados: revelar el cálculo de la reserva actuarial, valor presente de los ingresos esperados comparado con el valor presente de la estimación de gastos tanto de los beneficiarios actuales como futuros.
- f) Provisiones: objetivo de su creación, monto y plazo.

[Escriba aquí]

0020  
~~000000~~  
0022

**H. Congreso del Estado de Veracruz de Ignacio de la Llave**  
**LXVI Legislatura**  
**Secretaría de Fiscalización**  
**H. Ayuntamiento de Astacinga Veracruz**  
**NOTAS A LOS ESTADOS FINANCIEROS**



**Del 1 al 31 de Diciembre 2023.**



- g) Reservas: objetivo de su creación, monto y plazo.
- h) Cambios en políticas contables y corrección de errores junto con la revelación de los efectos que se tendrá en la información financiera del ente público, ya sea retrospectivos o prospectivos.
- i) Reclasificaciones: se deben revelar todos aquellos movimientos entre cuentas por efectos de cambios en los tipos de operaciones.
- j) Depuración y cancelación de saldos.

**7. Posición en Moneda Extranjera y Protección por Riesgo Cambiario**

Se informara sobre:

- a) Activos en moneda extranjera
- b) Pasivos en moneda extranjera
- c) Proposición en moneda extranjera
- d) Tipo de cambio
- e) Equivalente en moneda nacional

Lo anterior, por cada tipo de moneda extranjera que se encuentre en los rubros de activo y pasivo.

Adicionalmente, se informara sobre los métodos de protección de riesgo por variaciones en el tipo de cambio.

**8. Reporte Analítico del Activo**

Debe mostrar la siguiente información:

- a) Vida útil o porcentajes de depreciación, deterioro o amortización utilizados en los diferentes tipos de activos.
- b) Cambios en el porcentaje de depreciación o valor residual de los activos.
- c) Importe de los gastos capitalizados en el ejercicio, tanto financieros como de investigación y desarrollo

**d) h.3 ) Notas de Gestión Administrativa**

	Saldos iniciales 2023	Saldos 31/12/2023	Variación del periodo
	<b>10,477,578.68</b>	<b>12,251,399.00</b>	<b>1,773,820.32</b>

**Activo Circulante 1,765,270.08 / 2,449,265.13 / 683,995.05**

Activo Circulante	Saldos Iniciales	Saldos	Variaciones del periodo
<b>Efectivo o Equivalentes</b>			
Caja	76,995.76	26,395.45	103,321.21
CTA 0118074941 Fiscales 2022	0.00	0.00	0.00
Cta 0118074747 Participaciones 2022	35,743.19	0.32	1,381.79
Cta 0118074825 FismDF 2022.	3,467.12	0.03	3,467.00
Cta 0118074844 ForamunDF 2022.	281.94	98.86	380.24
BBVA Cta 0119687637/Participaciones 2023.	1,699,503.22	7,569,317.76	7,438,107.56
BBVA Cta 0119687718/ FISMDF 2023.	3,552,521.15	8,795.17	3,473,225.55
BBVA Cta 0119687777 ForamunDF 2023	968,708.90	161,382.19	32,486.00
BBVA Cta 0119687580/ FISCALES 2023.	44,955.87	16,795.39	8,092.34
<b>Inversiones</b>			
Inversión Cta 2054263030 Ramo 028 2022.	0.00	0.00	0.00
BBVA Cta 2057304129 Inversion/Participaciones 2023	2,934,368.07	1,220,620.00	4,154,988.07
BBVA Cta 2057304218 Inversion/FismDF 2023	0.00	0.00	0.00
<b>Otros Derechos a Recibir Efectivo o Equivalentes a Corto Plazo</b>			
Subsidio al Empleo	248,741.41	0.00	0.00
Responsabilidad de Funcionarios y Empleados	113,796.80	0.00	0.00
Otros Deudores Diversos por Cobrar a Corto Plazo	0.00	0.00	0.00
<b>Derechos a Recibir Bienes o Servicios</b>			
Anticipo a Contratas por Obras Públicas a Corto Plazo	922,371.91	0.00	922,371.91

[Escriba aquí]

0024  
0023  
000023

**H. Congreso del Estado de Veracruz de Ignacio de la Llave**  
**LXVI Legislatura**  
**Secretaría de Fiscalización**  
**H. Ayuntamiento de Astacinga Veracruz**  
**NOTAS A LOS ESTADOS FINANCIEROS**



**Del 1 al 31 de Diciembre 2023.**



<b>Activo No circulante</b>				
Inversiones Financieras a Largo Plazo	390,835.85	272,346.66	237,459.83	425,722.68
Fideicomisos, Mandatos y Contratos Análogos	390,835.85	272,346.66	237,459.83	425,722.68
Derechos a Recibir Efectivo o Equivalentes a Largo Plazo	680,772.50	24,514.16	0.00	705,286.66
Deudore Diversos a largo plazo	0.00	0.00	0.00	0.00
Responsabilidad de Funcionarios y Empleados	0.00	0.00	0.00	0.00
Reserva Objetivo	279,252.18	3,071.45	0.00	282,323.63
Fondo Sopore	396,017.96	21,442.71	0.00	417,460.67
Sobrante de Emisiones	5,502.36	0.00	0.00	5,502.36
<b>Bienes Inmuebles, Infraestructura y Construcciones en Proceso</b>				
Edificios no Habitacionales	2,780,205.29	0.00	0.00	2,780,205.29
Construcciones en Proceso en Bienes de Dominio Público	6,331,747.43	6,162,665.09	12,494,412.52	0.00
<b>Bienes Muebles</b>				
Mobiliario y Equipo de Administración	5,317,575.09	102,249.10	770,271.06	4,649,553.13
Equipo e Instrumental Médico y de Laboratorio	575,979.47	30,700.00	151,037.20	455,642.27
Vehículos y Equipo de Transporte	29,000.00	0.00	2,416.67	26,583.33
Maquinaria, Otros Equipos y Herramientas	2,382,012.00	0.00	444,743.00	1,937,269.00
Depreciación, Deterioro y Amortización Acumulada de Bienes	2,276,294.46	0.00	170,716.96	2,105,577.50
Depreciación Acumulada de Mobiliario y Equipo de Administración	2,175,400.60	770,271.06	770,271.06	2,175,400.60
Depreciación acumulada de Vehículos y Equipo de Transporte	126,800.60	166,678.75	166,678.75	126,800.60
Depreciación acumulada de Maquinaria, Otros Equipos y Herramientas	1,598,600.00	444,743.00	444,743.00	1,598,600.00
Depreciación Acumulada de Maquinaria, Otros Equipos y Herramientas	450,000.00	155,075.41	155,075.41	450,000.00

**9. INFORMACIÓN SOBRE LA DEUDA Y EL REPORTE ANALITICO DE LA DEUDA.**

El 16 de diciembre de 2008, el H. Ayuntamiento de Astacinga, del Estado de Veracruz de Ignacio de la Llave, contrae obligaciones de deuda por la Emisión de Títulos de Bursatilización del 20% del impuesto sobre la Tenencia o Uso de Vehículos, que serán amortizadas a través de descuentos mensuales del Fondo General de Participaciones.

Tipo de Obligación	Fecha de Contratación	Monto original contratado	Plazo Pactado		Saldo al 31 de Diciembre de 2023
			Meses	Días	
Emisión Bursatil N° VRZCB 08 y 08U	16/12/2008	1,735,744.00	330	900	2,108,154.73

[Escriba aquí]

H. Congreso del Estado de Veracruz de Ignacio de la Llave  
LXVI Legislatura  
Secretaría de Fiscalización  
H. Ayuntamiento de Astacinga Veracruz  
NOTAS A LOS ESTADOS FINANCIEROS

~~0025~~  
~~000024~~  
0024



Del 1 al 31 de Diciembre 2023.

1. Información por segmentos

Cuando se considere necesario se podrá revelar la información financiera de manera segmentada debido a la diversidad de las actividades u operaciones que se realizan los entes públicos, ya que las proporciona información acerca de las diferentes actividades operativas en las cuales participa, de los productos o servicios que maneja, de las diferentes áreas geográficas, de los grupos homogéneos con el objetivo de entender el desempeño del ente, evaluar mejor los riesgos y beneficios del mismo; y entenderlo como un todo y sus partes integrantes.

Consecuentemente, esta información contribuye al análisis más preciso de la situación financiera, grados y fuentes de riesgo y crecimiento potencial de negocio.

2. Eventos posteriores al cierre

El ente público informara el efecto en sus estados financieros de aquellos hechos ocurridos en el periodo posterior al que informa, que proporcionan mayor evidencia sobre eventos que le afectan económicamente y que no se conocían a la fecha de cierre.

3. Partes Relacionadas

Se deberá establecer por escrito que no existen partes relacionadas que pudieran ejercer influencia significativa sobre la toma de decisiones financieras y operativas.

4. Responsabilidad sobre la presentación Razonable de la Información Contable.

"bajo protesta de decir verdad declaramos que los estados Financieros y sus notas, son razonables correctos y son responsabilidad del emisor". Lo Anterior, no será aplicable para la información contable consolidada.



C. CRESCENCIA TZOMPAXTLE ITEHUA  
PRESIDENTE MUNICIPAL



C. HECTOR ITEHUA QUIAHUA25  
SINDICO MUNICIPAL

H. AYUNTAMIENTO DE ASTACINGA VER.



C. FILIBERTO TZOMPAXTLE MACUXTLE  
TESORERO MUNICIPAL



C. MARIA TZOMPAXTLE SANCHEZ  
REGIDOR MUNICIPAL



MUNICIPIO DE ASTACINGA VER

Conciliación entre los Ingresos Presupuestarios y Contables

Correspondiente al 31 de Diciembre de 2023

(Cifras en pesos)



SIGMAVER

1. Ingresos Presupuestarios	\$58,917,578.07
-----------------------------	-----------------

2. Más ingresos contables no presupuestarios	\$ -
Incremento por variación de inventarios	
Disminución del exceso de estimaciones por pérdida o obsolescencia	
Disminución del exceso de provisiones	
Otros ingresos y beneficios varios	
Otros ingresos contables no presupuestarios (Remanentes)	
Diferencias de Cotizaciones a Favor en Valores Negociables (4	\$ -
Amortización del 2do oficio de deuda de bolsa)	
Rendimientos Ejercicios Anteriores	

3. Menos ingresos presupuestarios no contables	\$ 1,105,863.91
Productos de capital	
Aprovechamientos capital	
Ingresos derivados de financiamientos	
Otros Ingresos presupuestarios no contables	
Remanente de Ejercicios Anteriores (4	\$ 1,105,863.91
Amortización del 1er oficio de deuda de bolsa)	

4. Ingresos Contables (4 = 1 + 2 - 3)	\$ 57,811,714.16
---------------------------------------	------------------

H. AYUNTAMIENTO CONSTITUCIONAL  
ASTACINGA, VERACRUZ  
**PRESIDENCIA**  
2022 - 2025

H. AYUNTAMIENTO CONSTITUCIONAL  
ASTACINGA, VER.  
**TESORERIA MUNICIPAL**  
2022 - 2025

C. . CRESCENCIA TZOMPAXTLE ITEHUA  
PRESIDENTE MUNICIPAL

COMISIÓN DE HACIENDA

C. FILIBERTO TZOMPAXTLE MACUXTLE  
TESORERO MUNICIPAL CONSTITUCIONAL  
ASTACINGA, VER.

C. . HECTOR ITEHUA QUIAHUA  
SINDICO UNICO

C. MARIA TZOMPAXTLE SANCHEZ  
REGIDOR MUNICIPAL  
2022 - 2025



000025

0025

0027

000025

0025



MUNICIPIO DE ASTACINGA VER.  
 Conciliación entre los Egresos Presupuestarios y los Gastos Contables  
 Correspondiente al 31 de Diciembre de 2023.



1. Total de egresos (presupuestarios) (Estado Analítico de Egresos por COG / Total Devengado)		\$56,457,435.98
2. Menos egresos presupuestarios no contables		\$29,326,527.11
1.2.3.5.02.02 Mantenimiento y Rehabilitación de Obras en Edificios no Habitacionales en Proceso	\$ 675,592.80	
1.2.3.5.04.01 División de Terrenos y Construcción de Obras de Urbanización en Proceso	\$ 5,577,402.89	
1.2.3.5.04.02 Mantenimiento y Rehabilitación de Obras de Urbanización en Proceso	\$ 2,946,396.71	
1.2.3.05.01 Construcción de Obras en Vías de Comunicación en Proceso	\$ 13,333,103.40	
1.2.3.5.05.02 Mantenimiento y Rehabilitación de Obras en Vías de Comunicación en Proceso	\$ 2,775,070.83	
1.2.3.6.02.02 Mantenimiento y Rehabilitación de Edificaciones no Habitacionales en Proceso	\$ 355,270.00	
1.2.3.6.04.02 Mantenimiento y Rehabilitación de Obras de Urbanización en Proceso	\$ 303,147.28	
1.2.3.6.07.01 Instalaciones y Obras de Construcción Especializada en Proceso	\$ 202,789.26	
1.2.4.1.01.01 Muebles de Oficina y Estantería	\$ 24,244.00	
1.2.4.1.03.01 Bienes Informaticos	\$ 134,799.00	
1.2.4.2.03.01 Equipo Fotografico y Video	\$ 19,349.10	
1.2.4.3.01.01 Equipo Medico y de Laboratorio	\$ 29,000.00	
1.2.4.4.01.03 Vehiculos y Equipo Terrestres, destinados a Servicios Administrativos	\$ 474,900.00	
1.2.4.5.01.01 Equipo de Seguridad Publica	\$ 106,489.16	
1.2.4.6.03.01 Maquinaria y Equipo de Construccion	\$ 1,707,375.00	
1.2.7.1.01.01 Estudios Formulación y Evaluación de Proyectos	\$ 550,000.00	
2.2.3.1.02 Titulos y Valores de la Deuda Publica Interna a Largo Plazo Extraordinaria	\$ 111,597.68	
	\$ -	
		0.00
3. Más Gasto Contables No Presupuestales		\$28,368,674.57
Otros Gastos Contables No Presupuestales (Amortización del 1er oficio de deuda de bursa)	\$28,368,674.57	
4. Total de Gasto Contable (4 = 1 - 2 + 3)		\$55,499,583.44

  
 H. AYUNTAMIENTO CONSTITUCIONAL  
 ASTACINGA, VERACRUZ  
 PRESIDENCIA  
 C. CRESCENCIA TZOMPAXTLE ITEHUA  
 PRESIDENTE MUNICIPAL  
 2022 - 2025

  
 H. AYUNTAMIENTO CONSTITUCIONAL  
 ASTACINGA, VERACRUZ  
 SINDICATURA MUNICIPAL  
 C. HECTOR ITEHUA QUIAHUA  
 SINDICO MUNICIPAL  
 2022 - 2025

COMISIÓN DE HACIENDA

H. AYUNTAMIENTO CONSTITUCIONAL  
 ASTACINGA, VER.  
 TESORERIA MUNICIPAL  
  
 C. FILIBERTO TZOMPAXTLE MACUIXTLE  
 TESORERO MUNICIPAL  
 2022 - 2025

H. AYUNTAMIENTO CONSTITUCIONAL  
 ASTACINGA, VER.  
 PRESIDENCIA MUNICIPAL  
  
 C. MARIA TZOMPAXTLE SANCHEZ  
 REGIDOR UNICO  
 2022 - 2025



SIGMAVER

Astacinga  
Estado Analítico del Activo

Del 1 de Enero al 31 de Diciembre del 2023  
(Cifras en Pesos)

Concepto	Saldo Inicial	Cargos del Periodo	Abonos del Periodo	Saldo Final	Variación del Periodo
<b>ACTIVO</b>	<b>\$10,477,578.68</b>	<b>\$241,427,010.54</b>	<b>\$239,653,190.22</b>	<b>\$12,251,399.00</b>	<b>\$1,773,820.32</b>
<b>ACTIVO CIRCULANTE</b>	<b>\$1,765,270.08</b>	<b>\$208,865,145.36</b>	<b>\$208,181,150.31</b>	<b>\$2,449,265.13</b>	<b>\$683,995.05</b>
Efectivo y Equivalentes	\$1,427,806.67	\$137,376,221.97	\$136,692,226.92	\$2,111,801.72	\$683,995.05
Derechos a Recibir Efectivo o Equivalentes	\$337,463.41	\$65,599,822.27	\$65,599,822.27	\$337,463.41	\$0.00
Derechos a Recibir Bienes o Servicios	\$0.00	\$5,889,101.12	\$5,889,101.12	\$0.00	\$0.00
Inventarios	\$0.00	\$0.00	\$0.00	\$0.00	\$0.00
Almacenes	\$0.00	\$0.00	\$0.00	\$0.00	\$0.00
Estimación por Pérdida o Deterioro de Activos Circulantes	\$0.00	\$0.00	\$0.00	\$0.00	\$0.00
Otros Activos Circulantes	\$0.00	\$0.00	\$0.00	\$0.00	\$0.00
<b>ACTIVO NO CIRCULANTE</b>	<b>\$8,712,308.60</b>	<b>\$32,551,865.18</b>	<b>\$31,472,039.91</b>	<b>\$9,802,133.87</b>	<b>\$1,089,825.27</b>
Inversiones Financieras a Largo Plazo	\$367,407.36	\$1,117,046.63	\$1,058,731.31	\$425,722.68	\$58,315.32
Derechos a Recibir Efectivo o Equivalentes a Largo Plazo	\$656,736.36	\$48,550.30	\$0.00	\$705,286.66	\$48,550.30
Bienes Inmuebles, Infraestructura y Construcciones en Proceso	\$6,196,972.00	\$26,836,915.38	\$26,836,915.38	\$6,196,972.00	\$0.00
Bienes Muebles	\$3,666,593.48	\$2,496,156.26	\$1,513,196.61	\$4,649,553.13	\$982,959.65
Activos Intangibles	\$0.00	\$0.00	\$0.00	\$0.00	\$0.00
Depreciación, Deterioro y Amortización Acumulada de Bienes	-\$2,175,400.60	\$1,513,196.61	\$1,513,196.61	-\$2,175,400.60	\$0.00
Activos Diferidos	\$0.00	\$550,000.00	\$550,000.00	\$0.00	\$0.00
Estimación por Pérdida o Deterioro de Activos no Circulantes	\$0.00	\$0.00	\$0.00	\$0.00	\$0.00
Otros Activos no Circulantes	\$0.00	\$0.00	\$0.00	\$0.00	\$0.00

Bajo protesta de decir verdad declaramos que los Estados Financieros y sus Notas, son razonablemente correctos y son responsabilidad del emisor



H. AYUNTAMIENTO MUNICIPAL  
ASTACINGA, VERACRUZ  
PRESIDENCIA  
LIC. CRESCENCIA TZOMPAXTLE  
ITEHUA  
PRESIDENTE MUNICIPAL

C. ELBERTO TZOMPAXTLE  
MACUXTLE  
TESORERO MUNICIPAL  
ASTACINGA, VER.  
TESORERIA  
MUNICIPAL  
2022 - 2025

H. C. HÉCTOR ITEHUA QUIAHUA  
SINDICO MUNICIPAL  
ASTACINGA, VER.  
SINDICATURA  
MUNICIPAL  
2022 - 2025

H. AYUNTAMIENTO MUNICIPAL  
ASTACINGA, VER.  
C. MARIA TZOMPAXTLE  
SANCHEZ  
REGIDORA ÚNICA MPAL  
2022 - 2025

0027

000000

0029

0028



Astacinga

Estado Analítico de la Deuda y Otros Pasivos

Del 1 de enero al 31 de diciembre de 2023

(cifras en pesos)

Denominación de las Deudas	Moneda de Contratación	Institución o País	Saldo Inicial del Periodo	Saldo Final del Periodo
<b>DEUDA PÚBLICA</b>				
<b>Corto Plazo</b>				
<b>Deuda Interna</b>			\$0.00	\$0.00
Instituciones de Crédito			\$0.00	\$0.00
Titulos y Valores			\$0.00	\$0.00
Arrendamientos Financieros			\$0.00	\$0.00
<b>Deuda Externa</b>			\$0.00	\$0.00
Organismos Financieros Internacionales			\$0.00	\$0.00
Deuda Bilateral			\$0.00	\$0.00
Titulos y Valores			\$0.00	\$0.00
Arrendamientos Financieros			\$0.00	\$0.00
<b>Subtotal de Deuda Pública a Corto Plazo</b>			<b>\$0.00</b>	<b>\$0.00</b>
<b>Largo Plazo</b>				
<b>Deuda Interna</b>			\$2,119,849.16	\$2,052,555.55
Instituciones de Crédito			\$0.00	\$0.00
Titulos y Valores			\$2,119,849.16	\$2,052,555.55
Arrendamientos Financieros			\$0.00	\$0.00
<b>Deuda Externa</b>			\$0.00	\$0.00
Organismos Financieros Internacionales			\$0.00	\$0.00
Deuda Bilateral			\$0.00	\$0.00
Titulos y Valores			\$0.00	\$0.00
Arrendamientos Financieros			\$0.00	\$0.00
<b>Subtotal de Deuda Pública a Largo Plazo</b>			<b>\$2,119,849.16</b>	<b>\$2,052,555.55</b>
<b>Total de Otros Pasivos</b>			<b>\$3,423,973.56</b>	<b>\$3,188,478.56</b>
<b>Total de Deuda Pública y Otros Pasivos</b>			<b>\$5,543,822.72</b>	<b>\$5,241,034.11</b>

Bajo protesta de decir verdad declaramos que los Estados Financieros y sus Notas son razonablemente correctos y responsabilidad del emisor

H. AYUNTAMIENTO CONSTITUCIONAL  
ASTACINGA, VERACRUZ  
PRESIDENTE MUNICIPAL  
2022 - 2025

LIC. CRESCENCIA TZOMPAXTLE  
ITEHUA  
PRESIDENTE MUNICIPAL

H. AYUNTAMIENTO CONSTITUCIONAL  
ASTACINGA, VER.  
TESORERÍA MUNICIPAL  
2022 - 2025

C. FILIBERTO  
TZOMPAXTLE  
MACUIXTLE

H. AYUNTAMIENTO CONSTITUCIONAL  
ASTACINGA, VER.  
SINDICATURA MUNICIPAL  
2022 - 2025

C. HECTOR ITEHUA QUIAHUA  
SINDICO MUNICIPAL

H. AYUNTAMIENTO CONSTITUCIONAL  
ASTACINGA, VER.  
REGIDURÍA MUNICIPAL  
2022 - 2025

C. MARIA TZOMPAXTLE  
SÁNCHEZ  
REGIDORA UNICA MPAL



Astacinga

Estado Analítico de Ingresos  
del 1 de enero al 31 de diciembre de 2023

000000  
0029

Rubro de Ingresos	Ingreso					Diferencia (6 = 5 - 1)
	Estimado	Ampliaciones y	Modificado	Devengado	Recaudado	
	(1)	(2)	(3 = 1 + 2)	(4)	(5)	
Impuestos	\$479,028.80	\$94,047.11	\$573,075.91	\$525,579.05	\$525,579.05	\$46,550.25
Cuotas y aportaciones de seguridad social	-	-	-	-	-	-
Contribuciones de Mejoras	\$1,500.00	-	\$1,500.00	-	-	-\$1,500.00
Derechos	\$278,653.71	\$252,875.51	\$531,529.22	\$427,713.16	\$427,713.16	\$149,059.45
Productos	\$137,569.55	\$491,440.89	\$629,010.44	\$511,270.54	\$511,270.54	\$373,700.99
Aprovechamientos	\$1,038.00	-	\$1,038.00	-	-	-\$1,038.00
Ingresos por Venta de Bienes, Prestación de Servicios, Aportaciones, Convenios, Participaciones, Aportaciones, Convenios, Transferencias, Asignaciones, Subsidios y Contribuciones de Mejoras	\$51,489.39	-	\$51,489.39	-	-	-\$51,489.39
Participaciones, Aportaciones, Convenios, Transferencias, Asignaciones, Subsidios y Contribuciones de Mejoras	\$48,310,373.49	\$6,006,669.70	\$54,317,043.19	\$54,222,700.06	\$54,222,700.06	\$5,912,326.57
Ingresos Derivados de financiamiento	\$1,806,253.51	\$2,230,315.26	\$4,036,568.77	\$3,230,315.26	\$3,230,315.26	\$1,424,061.75
<b>Total</b>	<b>\$51,065,906.45</b>	<b>\$9,075,348.47</b>	<b>\$60,141,254.92</b>	<b>\$58,917,578.07</b>	<b>\$58,917,578.07</b>	<b>\$7,851,671.62</b>
				Ingresos excedentes		\$7,851,671.62
Estado Analítico de Ingresos Por Fuente de	Ingreso					Diferencia (6 = 5 - 1)
	Estimado	Ampliaciones y	Modificado	Devengado	Recaudado	
	(1)	(2)	(3 = 1 + 2)	(4)	(5)	
Ingresos del Poder Ejecutivo Federal o de los Estados	\$51,014,417.06	\$9,075,348.47	\$60,089,765.53	\$58,917,578.07	\$58,917,578.07	\$7,903,161.01
Impuestos	\$479,028.80	\$94,047.11	\$573,075.91	\$525,579.05	\$525,579.05	\$46,550.25
Cuotas y aportaciones de seguridad social	-	-	-	-	-	-
Contribuciones de Mejoras	\$1,500.00	-	\$1,500.00	-	-	-\$1,500.00
Derechos	\$278,653.71	\$252,875.51	\$531,529.22	\$427,713.16	\$427,713.16	\$149,059.45
Productos	\$137,569.55	\$491,440.89	\$629,010.44	\$511,270.54	\$511,270.54	\$373,700.99
Aprovechamientos	\$1,038.00	-	\$1,038.00	-	-	-\$1,038.00
Participaciones, Aportaciones, Convenios, Transferencias, Asignaciones, Subsidios y Contribuciones de Mejoras	\$48,310,373.49	\$6,006,669.70	\$54,317,043.19	\$54,222,700.06	\$54,222,700.06	\$5,912,326.57
Ingresos de los Entes Públicos de los Estados	\$1,806,253.51	\$2,230,315.26	\$4,036,568.77	\$3,230,315.26	\$3,230,315.26	\$1,424,061.75
Cuotas y aportaciones de seguridad social	\$51,489.39	-	\$51,489.39	-	-	-\$51,489.39
Productos	-	-	-	-	-	-
Ingresos por Venta de Bienes, Prestación de Servicios, Aportaciones, Convenios, Participaciones, Aportaciones, Convenios, Transferencias, Asignaciones, Subsidios y Contribuciones de Mejoras	\$51,489.39	-	\$51,489.39	-	-	-\$51,489.39
Ingresos derivados de financiamiento	-	-	-	-	-	-
Ingresos Derivados de Financiamientos	-	-	-	-	-	-
<b>Total</b>	<b>\$51,065,906.45</b>	<b>\$9,075,348.47</b>	<b>\$60,141,254.92</b>	<b>\$58,917,578.07</b>	<b>\$58,917,578.07</b>	<b>\$7,851,671.62</b>
				Ingresos excedentes		\$7,851,671.62

AYUNTAMIENTO CONSTITUCIONAL  
ASTACINGA, VERACRUZ  
PRESIDENCIA

LIC. CRESCENCIA TZOMPAXTLE ITEHUA  
PRESIDENTE MUNICIPAL

C. HECTOR ITEHUA QUIAHUA  
SINDICO MUNICIPAL

AYUNTAMIENTO CONSTITUCIONAL  
ASTACINGA, VERACRUZ  
TESORERIA MUNICIPAL

C. FILIBERTO TZOMPAXTLE MACUXTLE  
TESORERO MUNICIPAL

C. MARIA TZOMPAXTLE SANCHEZ  
REGIDORA UNICA MPAL

AYUNTAMIENTO CONSTITUCIONAL  
ASTACINGA, VERACRUZ  
SINDICATURA MUNICIPAL  
2022 - 2025

AYUNTAMIENTO CONSTITUCIONAL  
ASTACINGA, VERACRUZ  
REGIDURÍA MUNICIPAL  
2022 - 2025





**Astacinga**  
**Estado Analítico del Ejercicio del Presupuesto de Egresos**  
**Clasificación por Objeto del Gasto (Capítulo y Concepto)**

**del 1 de enero al 31 de diciembre de 2023**

Concepto	Egresos						Subejercicio 6 = (3 - 4)
	Aprobado	Ampliaciones /	Modificado	Devengado	Pagado		
	1	2	3 = (1 + 2)	4	5		
<b>Servicios personales</b>	\$12,515,740.48	\$2,828,336.89	\$15,344,077.37	\$14,594,691.22	\$14,594,691.22	\$749,386.15	
Remuneraciones al Personal de Carácter Permanente	\$9,486,339.12	\$1,898,382.40	\$11,384,721.52	\$10,761,500.95	\$10,761,500.95	\$623,220.57	
Remuneraciones al personal de carácter transitorio	\$2,085,579.84	\$-62,394.25	\$2,023,185.59	\$2,023,185.59	\$2,023,185.59	-	
Remuneraciones adicionales y especiales	\$943,821.52	\$992,348.74	\$1,936,170.26	\$1,810,004.68	\$1,810,004.68	\$126,165.58	
Seguridad social	-	-	-	-	-	-	
Otras prestaciones sociales y económicas	-	-	-	-	-	-	
Previsiones	-	-	-	-	-	-	
Pago de estímulos a servidores públicos	-	-	-	-	-	-	
<b>Materiales y suministros</b>	\$5,802,850.00	\$-192,013.64	\$5,610,836.36	\$3,881,750.98	\$3,881,750.98	\$1,729,085.38	
Materiales de administración, emisión de documentos y artículos	\$1,079,500.00	\$-267,915.48	\$811,584.52	\$558,892.57	\$558,892.57	\$252,691.95	
Alimentos y utensilios	\$25,000.00	-	\$25,000.00	-	-	\$25,000.00	
Materias primas y materiales de producción y comercialización	-	-	-	-	-	-	
Materiales y artículos de construcción y de reparación	\$995,000.00	\$-322,986.87	\$672,013.13	\$389,828.51	\$389,828.51	\$282,184.62	
Productos químicos, farmacéuticos y de laboratorio	\$303,200.00	\$-275,819.95	\$27,380.05	\$12,380.05	\$12,380.05	\$15,000.00	
Combustibles, lubricantes y aditivos	\$2,702,600.00	\$408,980.93	\$3,111,580.93	\$2,038,148.70	\$2,038,148.70	\$1,073,432.23	
Vestuario, blancos, prendas de protección y artículos deportivos	\$175,000.00	\$176,958.57	\$351,958.57	\$343,220.81	\$343,220.81	\$8,737.76	
Materiales y suministros para seguridad	\$10,000.00	-	\$10,000.00	-	-	\$10,000.00	
Herramientas, refacciones y accesorios menores	\$512,550.00	\$88,769.16	\$601,319.16	\$539,280.34	\$539,280.34	\$62,038.82	
<b>Servicios generales</b>	\$6,213,295.77	\$2,426,826.06	\$8,640,121.83	\$7,890,085.58	\$7,890,085.31	\$750,036.25	
Servicios básicos	\$2,509,030.00	\$-99,887.42	\$2,409,142.58	\$2,241,640.50	\$2,241,640.50	\$167,502.08	
Servicios de arrendamiento	-	-	-	-	-	-	
Servicios Profesionales, Científicos y Técnicos y Otros Servicios	\$175,000.00	\$358,144.25	\$533,144.25	\$492,087.38	\$492,087.38	\$41,056.87	
Servicios financieros, bancarios y comerciales	\$66,440.80	\$102,757.86	\$169,198.66	\$76,087.29	\$76,087.29	\$93,111.37	
Servicios de instalación, reparación, mantenimiento y conservación	\$1,354,945.64	\$-478,327.43	\$876,618.21	\$688,343.77	\$688,343.77	\$188,274.44	
Servicios de comunicación social y publicidad	\$53,279.45	\$18,422.00	\$71,701.45	\$36,113.72	\$36,113.72	\$35,587.73	
Servicios de traslado y viáticos	\$234,000.00	\$463,387.15	\$697,387.15	\$575,566.82	\$575,566.82	\$121,820.33	
Servicios oficiales	\$1,287,065.66	\$1,897,463.18	\$3,184,528.84	\$3,174,403.84	\$3,174,403.84	\$10,125.00	
Otros servicios generales	\$533,534.22	\$164,866.47	\$698,400.69	\$605,842.26	\$605,841.99	\$92,558.43	
<b>Transferencias, asignaciones, subsidios y otras ayudas</b>	\$676,638.31	\$146,931.45	\$823,569.76	\$581,062.77	\$581,062.77	\$242,506.99	
Transferencias internas y asignaciones al sector público	-	-	-	-	-	-	
Transferencias al resto del sector público	\$60,000.00	-	\$60,000.00	-	-	\$60,000.00	
Subsidios y subvenciones	-	-	-	-	-	-	

000030  
000030



SIGMAVER

Astacunga

Estado Analfítico del Ejercicio del Presupuesto de Egresos  
Clasificación por Objeto del Gasto (Capítulo y Concepto)

del 1 de enero al 31 de diciembre de 2023

Ayudas sociales	\$616,638.31	\$146,931.45	\$763,569.76	\$581,062.77	\$581,062.77	\$182,506.99
Pensiones y jubilaciones	-	-	-	-	-	-
Transferencias a Fideicomisos, Mandatos y Otros Análogos	-	-	-	-	-	-
Transferencias a la seguridad social	-	-	-	-	-	-
Donativos	-	-	-	-	-	-
Transferencias al exterior	-	-	-	-	-	-
Bienes muebles, inmuebles e intangibles	\$450,000.00	\$2,046,156.26	\$2,496,156.26	\$2,496,156.26	\$2,496,156.26	
Mobiliario y equipo de administración	\$450,000.00	\$-290,957.00	\$159,043.00	\$159,043.00	\$159,043.00	
Mobiliario y equipo educacional y recreativo	-	\$19,349.10	\$19,349.10	\$19,349.10	\$19,349.10	
Equipo e instrumental médico y de laboratorio	-	\$29,000.00	\$29,000.00	\$29,000.00	\$29,000.00	
Vehículos y equipo de transporte	-	\$474,900.00	\$474,900.00	\$474,900.00	\$474,900.00	
Equipo de defensa y seguridad	-	\$106,489.16	\$106,489.16	\$106,489.16	\$106,489.16	
Maquinaria, otros equipos y herramientas	-	\$1,707,375.00	\$1,707,375.00	\$1,707,375.00	\$1,707,375.00	
Activos biológicos	-	-	-	-	-	-
Bienes inmuebles	-	-	-	-	-	-
Activos intangibles	-	-	-	-	-	-
Inversión pública	\$24,993,581.20	\$1,725,233.38	\$26,718,814.58	\$26,718,773.17	\$26,718,773.17	\$41.41
Obra Pública en Bienes de Dominio Público	\$24,993,581.20	\$314,026.84	\$25,307,608.04	\$25,307,566.63	\$25,307,566.63	\$41.41
Obra Pública en Bienes Propios	-	\$861,206.54	\$861,206.54	\$861,206.54	\$861,206.54	
Proyectos Productivos y Acciones de Fomento	-	\$550,000.00	\$550,000.00	\$550,000.00	\$550,000.00	
Inversiones financieras y otras provisiones	-	-	-	-	-	-
Inversiones para el fomento de actividades productivas	-	-	-	-	-	-
Acciones y Participaciones de Capital	-	-	-	-	-	-
Compra de Títulos y Valores	-	-	-	-	-	-
Concesión de Préstamos	-	-	-	-	-	-
Inversiones en Fideicomisos, Mandatos y Otros Análogos	-	-	-	-	-	-
Otras Inversiones Financieras	-	-	-	-	-	-
Provisiones para contingencias y otras erogaciones especiales	-	-	-	-	-	-
Participaciones y aportaciones	-	-	-	-	-	-
Participaciones	-	-	-	-	-	-
Aportaciones	-	-	-	-	-	-
Convenios	-	-	-	-	-	-
Deuda pública	\$413,800.69	\$93,878.07	\$507,678.76	\$294,916.00	\$294,916.00	\$212,762.76
Amortización de la deuda pública	\$221,214.34	-	\$221,214.34	\$111,597.68	\$111,597.68	\$109,616.66
Intereses de la deuda pública	\$183,606.35	\$83,724.66	\$267,331.01	\$169,823.74	\$169,823.74	\$97,507.27

0031  
000031




SIGMAVER

Astacinga

Estado Analítico del Ejercicio del Presupuesto de Egresos  
Clasificación por Objeto del Gasto (Capítulo y Concepto)

del 1 de enero al 31 de diciembre de 2023

Comisiones de la deuda pública	\$8,980.00	\$10,153.41	\$19,133.41	\$13,494.58	\$13,494.58	\$5,638.83
Gastos de la deuda pública	-	-	-	-	-	-
Costo por coberturas	-	-	-	-	-	-
Apoyos financieros	-	-	-	-	-	-
Adeudos de ejercicios fiscales anteriores (ADEFAS)	-	-	-	-	-	-
<b>Total del Gasto</b>	<b>\$51,065,906.45</b>	<b>\$9,075,348.47</b>	<b>\$60,141,254.92</b>	<b>\$56,457,435.98</b>	<b>\$56,457,435.71</b>	<b>\$3,683,818.94</b>



H. AYUNTAMIENTO CONSTITUCIONAL  
ASTACINGA, VERACRUZ  
**PRESIDENCIA**

LIC. CRESCENCIA TZOMPAXTLE ITEHUA  
PRESIDENTE MUNICIPAL

H. AYUNTAMIENTO CONSTITUCIONAL  
ASTACINGA, VERACRUZ  
**SINDICATURA MUNICIPAL**  
2022 - 2025

C. HÉCTOR ITEHUA QUIAHUA  
SINDICO MUNICIPAL

H. AYUNTAMIENTO CONSTITUCIONAL  
ASTACINGA, VER.  
**TESORERIA MUNICIPAL**

C. FILIBERTO TZOMPAXTLE MACUXTLE  
TESORERO MUNICIPAL  
2022 - 2025

H. AYUNTAMIENTO CONSTITUCIONAL  
ASTACINGA, VER.  
**REGIDURÍA**  
2022 - 2025

C. MARIA TZOMPAXTLE SANCHEZ  
REGIDORA UNICA  
2022 - 2025

~~000032~~ 0032  
~~0000~~




SIGMAVER

Astacinga

Estado Analítico del Ejercicio del Presupuesto de Egresos  
Clasificación Económica (por Tipo de Gasto)

del 1 de enero al 31 de diciembre de 2023

Concepto	Egresos						Subejercicio 6 = (3 - 4)
	Aprobado	Ampliaciones /	Modificado	Devengado	Pagado		
	1	2	3 = (1 + 2)	4	5		
Gasto Corriente	\$25,851,110.91	\$7,335,797.09	\$33,186,908.00	\$29,627,065.13	\$29,627,064.86	\$3,559,842.87	
Gasto de Capital	\$24,993,581.20	\$1,725,233.38	\$26,718,814.58	\$26,718,773.17	\$26,718,773.17	\$41,41	
Amortización de la deuda y disminución de pasivos	\$221,214.34	\$14,318.00	\$235,532.34	\$111,597.68	\$111,597.68	\$123,934.66	
Pensiones y Jubilaciones	-	-	-	-	-	-	
Participaciones	-	-	-	-	-	-	
<b>Total del Gasto</b>	<b>\$51,065,906.45</b>	<b>\$9,075,348.47</b>	<b>\$60,141,254.92</b>	<b>\$56,457,435.98</b>	<b>\$56,457,435.71</b>	<b>\$3,683,818.94</b>	



H. AYUNTAMIENTO CONSTITUCIONAL  
ASTACINGA, VERACRUZ  
**PRESIDENCIA**  
2022 - 2025

LIC. CRESCENCIA TZOMPAXTLE ITEHUA  
PRESIDENTE MUNICIPAL

C. HÉCTOR ITEHUA QUIAHUA  
SINDICO MUNICIPAL

H. AYUNTAMIENTO CONSTITUCIONAL  
ASTACINGA, VER.

**SINDICATURA MUNICIPAL**  
2022 - 2025

H. AYUNTAMIENTO CONSTITUCIONAL  
ASTACINGA VER.  
**TESORERIA MUNICIPAL**  
2022 - 2025

C. FIBERTO TZOMPAXTLE MACUXTLE  
TESORERO MUNICIPAL

H. AYUNTAMIENTO CONSTITUCIONAL  
ASTACINGA, VER.

C. MARIA TZOMPAXTLE SANCHEZ  
REGIDORA UNICA MUNICIPAL

**REGIDURÍA MUNICIPAL**  
2022 - 2025

000033

0033



**Astacinga**  
**Estado Analítico del Ejercicio del Presupuesto de Egresos**  
**Clasificación Administrativa**

del 1 de enero al 31 de diciembre de 2023

Concepto	Egresos						Subejercicio 6 = (3 - 4)
	Aprobado 1	Ampliaciones / 2	Modificado 3 = (1 + 2)	Devengado 4	Pagado 5		
Presidencia Municipal	\$7,575,022.91	\$4,501,992.79	\$12,077,015.70	\$10,062,531.88	\$10,062,531.88	\$2,014,483.82	
Sindicatura	\$820,339.92	\$118,317.15	\$938,657.07	\$861,428.78	\$861,428.78	\$77,228.29	
Regiduría	\$628,441.03	\$35,486.65	\$663,927.68	\$618,548.91	\$618,548.91	\$45,378.77	
Secretaría del Ayuntamiento	\$704,511.34	-	\$704,511.34	\$359,335.64	\$359,335.64	\$345,175.70	
Órgano de Control Interno	\$484,041.16	\$207,258.03	\$691,299.19	\$686,299.19	\$686,299.19	\$5,000.00	
Órganos Auxiliares	\$352,058.73	\$154,842.40	\$506,901.13	\$498,719.87	\$498,719.87	\$8,181.26	
Presidente Municipal	\$1,375,879.00	\$-32,903.92	\$1,342,975.08	\$995,169.63	\$995,169.63	\$347,805.45	
Desarrollo Económico	\$348,767.38	\$86,757.66	\$435,525.04	\$435,525.04	\$435,525.04	-	
Desarrollo Social	\$4,718,986.39	\$-70,861.95	\$4,648,124.44	\$4,454,623.31	\$4,454,623.31	\$193,501.13	
Dirección de Obras Públicas	\$26,426,183.50	\$8,747,222.27	\$35,173,405.77	\$35,054,926.63	\$35,054,926.63	\$118,479.14	
Policía Municipal Preventiva	\$5,276,327.80	\$-5,270,527.80	\$5,800.00	\$5,800.00	\$5,800.00	-	
Tesorería	\$2,355,347.29	\$597,765.19	\$2,953,112.48	\$2,424,527.10	\$2,424,526.83	\$528,585.38	
<b>Total del Gasto</b>	<b>\$51,065,908.45</b>	<b>\$9,075,348.47</b>	<b>\$60,141,254.92</b>	<b>\$56,457,435.98</b>	<b>\$56,457,435.71</b>	<b>\$3,683,818.94</b>	



H. AYUNTAMIENTO CONSTITUCIONAL  
 ASTACINGA, VERACRUZ  
**DEFENDENCIA**  
 LIC. CRESCENCIA TZOMPAXTLE ITEHUA  
 PRESIDENTE MUNICIPAL

AYUNTAMIENTO CONSTITUCIONAL  
 ASTACINGA, VER.  
**TESORERIA MUNICIPAL**  
 2022 - 2025  
 C. FILIBERTO TZOMPAXTLE MACUXTLE  
 TESORERO MUNICIPAL

C. HÉCTOR ITEHUA QUIAHUA  
 SINDICO MUNICIPAL  
 H. AYUNTAMIENTO CONSTITUCIONAL  
 ASTACINGA, VER.  
**SINDICATURA MUNICIPAL**  
 2022 - 2025

AYUNTAMIENTO CONSTITUCIONAL  
 ASTACINGA, VER.  
**REGIDURIA MUNICIPAL**  
 2022 - 2025  
 C. MARIA TZOMPAXTLE SANCHEZ  
 REGIDORA UNICA

0034



**Astacinga**  
**Estado Analítico del Ejercicio del Presupuesto de Egresos**  
**Clasificación Funcional (Finalidad y Función)**  
**del 1 de enero al 31 de diciembre de 2023**

Concepto	Egresos						Subejercicio
	Aprobado	Ampliaciones /	Modificado	Devengado	Pagado		
	1	2	3 = (1 + 2)	4	5	6 = (3 - 4)	
<b>Gobierno</b>	\$50,844,692.11	\$9,061,030.47	\$59,905,722.58	\$56,345,838.30	\$56,345,838.03	\$3,559,884.28	
Legislación	-	-	-	-	-	-	
Justicia	-	-	-	-	-	-	
Coordinación de la política de gobierno	\$50,844,692.11	\$9,061,030.47	\$59,905,722.58	\$56,345,838.30	\$56,345,838.03	\$3,559,884.28	
Relaciones Exteriores	-	-	-	-	-	-	
Asuntos Financieros Y Hacendarios	-	-	-	-	-	-	
Seguridad Nacional	-	-	-	-	-	-	
Asuntos de Orden Público y de Seguridad Interior	-	-	-	-	-	-	
Otros Servicios Generales	-	-	-	-	-	-	
<b>Desarrollo Social</b>	-	-	-	-	-	-	
Protección Ambiental	-	-	-	-	-	-	
Vivienda y Servicios a la Comunidad	-	-	-	-	-	-	
Salud	-	-	-	-	-	-	
Recreación, Cultura y Otras Manifestaciones Sociales	-	-	-	-	-	-	
Educación	-	-	-	-	-	-	
Protección Social	-	-	-	-	-	-	
Otros Asuntos Sociales	-	-	-	-	-	-	
<b>Desarrollo Económico</b>	-	-	-	-	-	-	
Asuntos Económicos, Comerciales y Laborales en General	-	-	-	-	-	-	
Agropecuaria, Silvicultura, Pesca y Caza	-	-	-	-	-	-	
Combustibles y Energía	-	-	-	-	-	-	
Minería, Manufacturas y Construcción	-	-	-	-	-	-	
Transporte	-	-	-	-	-	-	
Comunicaciones	-	-	-	-	-	-	
Turismo	-	-	-	-	-	-	
Ciencia, Tecnología e Innovación	-	-	-	-	-	-	
Otras Industrias y Otros Asuntos Económicos	-	-	-	-	-	-	
<b>Otras No Clasificadas en Funciones Anteriores</b>	\$221,214.34	\$14,318.00	\$235,532.34	\$111,597.68	\$111,597.68	\$123,934.66	
Transacciones De La Deuda Pública / Costo Financiero De La Deuda	\$221,214.34	\$14,318.00	\$235,532.34	\$111,597.68	\$111,597.68	\$123,934.66	
Transferencias, Participaciones Y Aportaciones Entre Diferentes	-	-	-	-	-	-	
Saneamiento Del Sistema Financiero	-	-	-	-	-	-	
Adeudos De Ejercicios Fiscales Anteriores	-	-	-	-	-	-	
<b>Total del Gasto</b>	<b>\$51,065,906.45</b>	<b>\$9,075,348.47</b>	<b>\$60,141,254.92</b>	<b>\$56,457,435.98</b>	<b>\$56,457,435.71</b>	<b>\$3,683,818.94</b>	



H. AYUNTAMIENTO CONSTITUCIONAL  
**ASTACINGA, VERACRUZ**  
**RESIDENCIA**  
 LIC. CRESCENCIA TZOMPAXTLE ITEHUA  
 PRESIDENTE MUNICIPAL  
 H. AYUNTAMIENTO CONSTITUCIONAL  
**QUIAHUA**  
 C. HÉCTOR ITEHUA QUIAHUA  
 SINDICO MUNICIPAL  
 2022 - 2025

H. AYUNTAMIENTO CONSTITUCIONAL  
**ASTACINGA, VERACRUZ**  
**RESIDENCIA**  
 C. FILIBERTO TZOMPAXTLE MACUXTLE  
 TESORERO MUNICIPAL  
 H. AYUNTAMIENTO CONSTITUCIONAL  
**QUIAHUA**  
 C. MARIA TZOMPAXTLE SANCHEZ  
 REGIDORA UNICA  
 2022 - 2025

5000035  
 0035

## Astacinga



Gasto por Categoría Programática  
Del 1 de enero al 31 de diciembre de 2023

0036  
000025  
3

Concepto	Egreso					Subejercicio 6 = (3 - 4)
	Aprobado	Ampliaciones/	Modificado	Devengado	Pagado	
	(1)	(2)	3 = (1 + 2)	(4)	(5)	
Programas	\$0.00	\$0.00	\$0.00	\$0.00	\$0.00	\$0.00
Subsidios: Sector Social y Privado o Entidades	\$0.00	\$0.00	\$0.00	\$0.00	\$0.00	\$0.00
Sujetos a Reglas de Operación	\$0.00	\$0.00	\$0.00	\$0.00	\$0.00	\$0.00
Otros Subsidios	\$0.00	\$0.00	\$0.00	\$0.00	\$0.00	\$0.00
Desempeño de las Funciones	\$0.00	\$0.00	\$0.00	\$0.00	\$0.00	\$0.00
Prestación de Servicios Públicos	\$25,851,110.91	\$7,335,797.09	\$33,186,908.00	\$29,627,065.13	\$29,627,064.86	\$3,559,842.87
Provisión de Bienes Públicos	\$0.00	\$0.00	\$0.00	\$0.00	\$0.00	\$0.00
Planeación, seguimiento y evaluación de	\$0.00	\$0.00	\$0.00	\$0.00	\$0.00	\$0.00
Promoción y fomento	\$0.00	\$0.00	\$0.00	\$0.00	\$0.00	\$0.00
Regulación y supervisión	\$0.00	\$0.00	\$0.00	\$0.00	\$0.00	\$0.00
Funciones de las Fuerzas Armadas	\$0.00	\$0.00	\$0.00	\$0.00	\$0.00	\$0.00
Específicos	\$0.00	\$0.00	\$0.00	\$0.00	\$0.00	\$0.00
Proyectos de Inversión	\$24,993,581.20	\$1,725,233.38	\$26,718,814.58	\$26,718,773.17	\$26,718,773.17	\$41.41
Administrativos y de Apoyo	\$0.00	\$0.00	\$0.00	\$0.00	\$0.00	\$0.00
Apoyo al proceso presupuestario y para mejorar	\$0.00	\$0.00	\$0.00	\$0.00	\$0.00	\$0.00
Apoyo a la función pública y al mejoramiento de	\$0.00	\$0.00	\$0.00	\$0.00	\$0.00	\$0.00
Operaciones ajenas	\$0.00	\$0.00	\$0.00	\$0.00	\$0.00	\$0.00
Compromisos	\$0.00	\$0.00	\$0.00	\$0.00	\$0.00	\$0.00
Obligaciones de cumplimiento de resolución	\$0.00	\$0.00	\$0.00	\$0.00	\$0.00	\$0.00
Desastres Naturales	\$0.00	\$0.00	\$0.00	\$0.00	\$0.00	\$0.00
Obligaciones	\$0.00	\$0.00	\$0.00	\$0.00	\$0.00	\$0.00
Pensiones y jubilaciones	\$0.00	\$0.00	\$0.00	\$0.00	\$0.00	\$0.00
Aportaciones a la seguridad social	\$0.00	\$0.00	\$0.00	\$0.00	\$0.00	\$0.00
Aportaciones a fondos de estabilización	\$0.00	\$0.00	\$0.00	\$0.00	\$0.00	\$0.00
Aportaciones a fondos de inversión y	\$0.00	\$0.00	\$0.00	\$0.00	\$0.00	\$0.00
Programas de Gasto Federalizado (Gobierno	\$0.00	\$0.00	\$0.00	\$0.00	\$0.00	\$0.00
Gasto Federalizado	\$0.00	\$0.00	\$0.00	\$0.00	\$0.00	\$0.00
Participaciones a entidades federativas y	\$0.00	\$0.00	\$0.00	\$0.00	\$0.00	\$0.00
Costo financiero, deuda o apoyos a deudores y	\$221,214.34	\$14,318.00	\$235,532.34	\$111,597.68	\$111,597.68	\$123,934.66
Adeudos de ejercicios fiscales anteriores	\$0.00	\$0.00	\$0.00	\$0.00	\$0.00	\$0.00
<b>Total del Gasto</b>	<b>\$51,065,906.45</b>	<b>\$9,075,348.47</b>	<b>\$60,141,254.92</b>	<b>\$56,457,435.98</b>	<b>\$56,457,435.71</b>	<b>\$3,683,818.94</b>

H. AYUNTAMIENTO CONSTITUCIONAL  
ASTACINGA, VER.

H. AYUNTAMIENTO CONSTITUCIONAL  
ASTACINGA, VER.

**PRESIDENCIA**  
2022 - 2025

LIC. CRESCENCIA TZOMPAXTLE ITEHUA  
PRESIDENTE MUNICIPAL

**TESORERIA MUNICIPAL**  
2022 - 2025

C. FILIBERTO TZOMPAXTLE MACUXTLE  
TESORERO

C. HECTOR ITEHUA QUIAHUA  
SINDICO MUNICIPAL

C. MARIA TZOMPAXTLE SANCHEZ  
REGIDORA UNICA MPAL



H. AYUNTAMIENTO CONSTITUCIONAL  
ASTACINGA, VER.  
**SINDICATURA MUNICIPAL**  
2022 - 2025

2022 - 2025



~~0038~~  
~~000037~~  
0037

Astacinga  
Balanza de Comprobación Acumulada  
Del 01 de Enero al 31-Diciembre-2023

Código	Nombre cuenta	Saldo Inicial	Movimientos		Saldo Final
			Debe	Haber	
1	ACTIVO	10,477,578.68	241,427,010.54	239,653,190.22	12,251,399.00
1.1	ACTIVO CIRCULANTE	1,765,270.08	208,865,145.36	208,181,150.31	2,449,265.13
1.1.1	Efectivo y Equivalentes	1,427,806.67	137,376,221.97	136,692,226.92	2,111,801.72
1.1.1.1	Efectivo	0.00	953,292.21	953,292.21	0.00
1.1.1.1.01	Caja General	0.00	953,292.21	953,292.21	0.00
1.1.1.2	Bancos/Tesorería	1,392,083.22	98,292,645.50	97,572,927.00	2,111,801.72
1.1.1.2.02	BBVA Bancomer		98,292,645.50	97,572,927.00	2,111,801.72
1.1.1.2.02.20	CTA 0118074941 Fiscales 2022	72,136.70	202,100.79	274,237.49	0.00
1.1.1.2.02.21	Cta 0118074747 Participaciones 2022	1,133,129.59	449,467.49	1,566,816.46	15,780.62
1.1.1.2.02.22	Cta 0118074925 FismDF 2022.	66,371.58	166.23	66,537.66	0.15
1.1.1.2.02.23	Cta 0118074844 FortamunDF 2022.	120,445.35	537.76	120,982.55	0.56
1.1.1.2.02.24	BBVA Cta 0119687637/Participaciones 2023.	0.00	34,153,070.22	32,322,356.80	1,830,713.42
1.1.1.2.02.25	BBVA Cta 0119687718/ FISMDF 2023.	0.00	55,119,675.97	55,031,585.20	88,090.77
1.1.1.2.02.26	BBVA Cta 0119687777 FortamunDF 2023	0.00	7,274,374.31	7,271,020.17	3,354.14
1.1.1.2.02.27	BBVA Cta 0119687580/ FISCALES 2023.	0.00	1,093,252.73	919,390.67	173,862.06
1.1.1.4	Inversiones Temporales (Hasta 3 meses)	35,723.45	38,130,284.26	38,166,007.71	0.00
1.1.1.4.02	BBVA Bancomer	35,723.45	38,130,284.26	38,166,007.71	0.00
1.1.1.4.02.04	Inversión Cta 2054263030 Ramo 028 2022.	35,723.45	2,204.66	37,928.11	0.00
1.1.1.4.02.06	BBVA Cta 2057304129 Inversion/Participaciones 2023	0.00	8,197,394.15	8,197,394.15	0.00
1.1.1.4.02.07	BBVA Cta 2057304218 Inversion/FismDF 2023	0.00	29,930,685.45	29,930,685.45	0.00
1.1.2	Derechos a Recibir Efectivo o Equivalentes	337,463.41	65,599,822.27	65,599,822.27	337,463.41
1.1.2.2	Cuentas por Cobrar a Corto Plazo	88,722.00	58,086,744.97	58,086,744.97	88,722.00
1.1.2.2.03	Participaciones por Cobrar a Corto Plazo	88,722.00	22,725,162.79	22,725,162.79	88,722.00
1.1.2.2.04	Aportaciones por Cobrar a Corto Plazo	0.00	30,255,591.00	30,255,591.00	0.00
1.1.2.2.06	Transferencias y Asignaciones por Cobrar a Corto Plazo	0.00	1,873,390.26	1,873,390.26	0.00
1.1.2.2.07	Subsidios y Subvenciones por Cobrar a Corto Plazo	0.00	1,356,925.00	1,356,925.00	0.00
1.1.2.2.10	Otras Cuentas por Cobrar a Corto Plazo	0.00	1,875,675.92	1,875,675.92	0.00
1.1.2.3	Deudores Diversos por Cobrar a Corto Plazo	0.00	6,048,514.55	6,048,514.55	0.00
1.1.2.3.02	Gastos a Comprobar	0.00	5,179,199.03	5,179,199.03	0.00
1.1.2.3.03	Responsabilidad de Funcionarios y Empleados	0.00	278,689.19	278,689.19	0.00
1.1.2.3.04	Anticipos a Cuenta de Sueldos	0.00	368,500.00	368,500.00	0.00
1.1.2.3.09	Otros Deudores Diversos por Cobrar a Corto Plazo	0.00	222,126.33	222,126.33	0.00
1.1.2.4	Ingresos por Recuperar a Corto Plazo	0.00	1,464,562.75	1,464,562.75	0.00
1.1.2.4.01	Impuestos	0.00	525,579.05	525,579.05	0.00
1.1.2.4.04	Derechos	0.00	427,713.16	427,713.16	0.00
1.1.2.4.05	Productos	0.00	511,270.54	511,270.54	0.00
1.1.2.9	Otros Derechos a Recibir Efectivo o Equivalentes a Corto Plazo	248,741.41	0.00	0.00	248,741.41
1.1.2.9.01	Subsidio al Empleo	248,741.41	0.00	0.00	248,741.41
1.1.3	Derechos a Recibir Bienes o Servicios	0.00	5,889,101.12	5,889,101.12	0.00
1.1.3.4	Anticipo a Contratistas por Obras Públicas a Corto Plazo	0.00	5,889,101.12	5,889,101.12	0.00
1.1.3.4.01	Anticipo a Contratistas por Obras Públicas a Corto Plazo	0.00	5,889,101.12	5,889,101.12	0.00
1.2	ACTIVO NO CIRCULANTE	8,712,308.60	32,561,865.18	31,472,039.91	9,802,133.87

1.2.1	Inversiones Financieras a Largo Plazo	367,407.36	1,117,046.63	1,058,731.31	425,722.68
1.2.1.3	Fideicomisos, Mandatos y Contratos Análogos	367,407.36	1,117,046.63	1,058,731.31	425,722.68
1.2.1.3.08	Fideicomisos, Mandatos y Contratos Análogos de Municipios	367,407.36	1,117,046.63	1,058,731.31	425,722.68
1.2.2	Derechos a Recibir Efectivo o Equivalentes a Largo Plazo	656,736.36	48,550.30	0.00	705,286.66
1.2.2.9	Otros Derechos a Recibir Efectivo o Equivalentes a Largo Plazo	656,736.36	48,550.30	0.00	705,286.66
1.2.2.9.03	Fondo de Reserva Bursatilización	656,736.36	48,550.30	0.00	705,286.66
1.2.2.9.03.01	Reserva Objetivo	272,800.30	9,523.33	0.00	282,323.63
1.2.2.9.03.02	Fondo Soporte	378,433.70	39,026.97	0.00	417,460.67
1.2.2.9.03.03	Sobrante de Emisiones	5,502.36	0.00	0.00	5,502.36
1.2.3	Bienes Inmuebles, Infraestructura y Construcciones en Proceso	6,196,972.00	26,836,915.38	26,836,915.38	6,196,972.00
1.2.3.1	Terrenos	3,416,766.71	0.00	0.00	3,416,766.71
1.2.3.1.01	Terrenos Urbanos	3,306,766.71	0.00	0.00	3,306,766.71
1.2.3.1.02	Terrenos Rurales	110,000.00	0.00	0.00	110,000.00
1.2.3.3	Edificios no Habitacionales	2,780,205.29	0.00	0.00	2,780,205.29
1.2.3.3.02	Edificación de Inmuebles Comerciales, Institucionales y de Servicios, excepto su Administración y Supervisión	2,780,205.29	0.00	0.00	2,780,205.29
1.2.3.5	Construcciones en Proceso en Bienes de Dominio Público	0.00	25,915,709.12	25,915,709.12	0.00
1.2.3.5.02	Edificación no Habitacional en Proceso	0.00	1,175,592.80	1,175,592.80	0.00
1.2.3.5.02.02	Mantenimiento y Rehabilitación de Obras en Edificaciones no Habitacionales en Proceso	0.00	1,175,592.80	1,175,592.80	0.00
1.2.3.5.04	División de Terrenos y Construcción de Obras de Urbanización en Proceso	0.00	8,631,900.68	8,631,900.68	0.00
1.2.3.5.04.01	División de Terrenos y Construcción de Obras de Urbanización en Proceso	0.00	5,685,503.97	5,685,503.97	0.00
1.2.3.5.04.02	Mantenimiento y Rehabilitación de Obras de Urbanización en Proceso	0.00	2,946,396.71	2,946,396.71	0.00
1.2.3.5.05	Construcción de Vías de Comunicación en Proceso	0.00	16,108,215.64	16,108,215.64	0.00
1.2.3.5.05.01	Construcción de Obras en Vías de Comunicación en Proceso	0.00	13,333,144.81	13,333,144.81	0.00
1.2.3.5.05.02	Mantenimiento y Rehabilitación de Obras en Vías de Comunicación en Proceso	0.00	2,775,070.83	2,775,070.83	0.00
1.2.3.6	Construcciones en Proceso en Bienes Propios	0.00	921,206.26	921,206.26	0.00
1.2.3.6.02	Edificación no Habitacional en Proceso	0.00	355,270.00	355,270.00	0.00
1.2.3.6.02.02	Mantenimiento y Rehabilitación de Edificaciones no Habitacionales en Proceso	0.00	355,270.00	355,270.00	0.00
1.2.3.6.04	División de Terrenos y Construcción de Obras de Urbanización en Proceso	0.00	363,147.00	363,147.00	0.00
1.2.3.6.04.03	Mantenimiento y Rehabilitación de Obras de Urbanización en Proceso	0.00	363,147.00	363,147.00	0.00
1.2.3.6.07	Instalaciones y Equipamiento en Construcciones en Proceso	0.00	202,789.26	202,789.26	0.00
1.2.3.6.07.01	Instalaciones y Obras de Construcción Especializada en Proceso	0.00	202,789.26	202,789.26	0.00
1.2.4	Bienes Muebles	3,666,593.48	2,496,156.26	1,513,196.61	4,649,553.13
1.2.4.1	Mobiliario y Equipo de Administración	650,570.75	159,043.00	353,971.48	455,642.27
1.2.4.1.01	Muebles de Oficina y Estantería	58,823.09	24,244.00	12,590.62	70,476.47
1.2.4.1.01.01	Muebles de Oficina y Estantería	58,823.09	24,244.00	12,590.62	70,476.47
1.2.4.1.03	Equipo de Cómputo y de Tecnologías de la Información	591,747.66	134,799.00	341,380.86	385,165.80
1.2.4.1.03.01	Bienes Informáticos	591,747.66	134,799.00	341,380.86	385,165.80
1.2.4.2	Mobiliario y Equipo Educacional y Recreativo	0.00	19,349.10	0.00	19,349.10
1.2.4.2.03	Cámaras Fotográficas y de Video	0.00	19,349.10	0.00	19,349.10
1.2.4.2.03.01	Equipo Fotográfico y de Video	0.00	19,349.10	0.00	19,349.10
1.2.4.3	Equipo e Instrumental Médico y de Laboratorio	0.00	29,000.00	2,416.67	26,583.33
1.2.4.3.01	Equipo Médico y de Laboratorio	0.00	29,000.00	2,416.67	26,583.33
1.2.4.3.01.01	Equipo Médico y de Laboratorio	0.00	29,000.00	2,416.67	26,583.33
1.2.4.4	Vehículos y Equipo de Transporte	2,383,890.00	474,900.00	921,521.00	1,937,269.00



Astacinga  
Balanza de Comprobación Acumulada  
Del 01 de Enero al 31-Diciembre-2023

~~000039~~  
0039

1.2.4.4.01	Vehículos y Equipo Terrestre	2,383,890.00	474,900.00	921,521.00	1,937,269.00
1.2.4.4.01.01	Vehículos y Equipo Terrestres, para la ejecución de Programas de Seguridad Pública	290,300.00	0.00	104,508.00	185,792.00
1.2.4.4.01.02	Vehículos y Equipo Terrestres, destinados a Servicios Públicos y la Operación de Programas Públicos	400,000.00	0.00	112,340.60	287,659.40
1.2.4.4.01.03	Vehículos y Equipo Terrestres, destinados a Servicios Administrativos	1,693,590.00	474,900.00	704,672.40	1,463,817.60
1.2.4.5	Equipo de Defensa y Seguridad	0.00	106,489.16	1,357.23	105,131.93
1.2.4.5.01	Equipo de Defensa y Seguridad	0.00	106,489.16	1,357.23	105,131.93
1.2.4.5.01.01	Equipo de Seguridad Pública	0.00	106,489.16	1,357.23	105,131.93
1.2.4.6	Maquinaria, Otros Equipos y Herramientas	632,132.73	1,707,375.00	233,930.23	2,105,577.50
1.2.4.6.02	Maquinaria y Equipo Industrial	8,337.73	0.00	1,584.18	6,753.55
1.2.4.6.02.01	Maquinaria y Equipo Industrial	8,337.73	0.00	1,584.18	6,753.55
1.2.4.6.03	Maquinaria y Equipo de Construcción	450,000.00	1,707,375.00	199,325.00	1,958,050.00
1.2.4.6.03.01	Maquinaria y Equipo de Construcción	450,000.00	1,707,375.00	199,325.00	1,958,050.00
1.2.4.6.05	Equipo de Comunicación y Telecomunicación	173,795.00	0.00	33,021.05	140,773.95
1.2.4.6.05.01	Equipo de Comunicación y Telecomunicación	173,795.00	0.00	33,021.05	140,773.95
1.2.6	Depreciación, Deterioro y Amortización Acumulada de Bienes	2,175,400.60	1,513,196.61	1,513,196.61	2,175,400.60
1.2.6.3	Depreciación Acumulada de Bienes Muebles	2,175,400.60	1,513,196.61	1,513,196.61	2,175,400.60
1.2.6.3.01	Depreciación Acumulada de Mobiliario y Equipo de Administración	126,800.60	386,992.53	386,992.53	126,800.60
1.2.6.3.03	Depreciación Acumulada de Equipo e Instrumental Médico y de Laboratorio	0.00	2,416.67	2,416.67	0.00
1.2.6.3.04	Depreciación acumulada de Vehículos y Equipo de Transporte	1,598,600.00	921,521.00	921,521.00	1,598,600.00
1.2.6.3.05	Depreciación Acumulada de Equipo de Defensa y Seguridad	0.00	1,357.23	1,357.23	0.00
1.2.6.3.06	Depreciación Acumulada de Maquinaria, Otros Equipos y Herramientas	450,000.00	200,909.18	200,909.18	450,000.00
1.2.7	Activos Diferidos	0.00	550,000.00	550,000.00	0.00
1.2.7.1	Estudios, Formulación y Evaluación de Proyectos	0.00	550,000.00	550,000.00	0.00
1.2.7.1.01	Estudios, Formulación y Evaluación de Proyectos	0.00	550,000.00	550,000.00	0.00
1.2.7.1.01.01	Estudios, Formulación y Evaluación de Proyectos	0.00	550,000.00	550,000.00	0.00
<b>2</b>	<b>PASIVO</b>	<b>5,599,421.90</b>	<b>75,085,519.77</b>	<b>74,782,731.16</b>	<b>5,296,633.29</b>
2.1	PASIVO CIRCULANTE	326,862.26	74,881,521.37	74,646,026.37	91,367.26
2.1.1	Cuentas por Pagar a Corto Plazo	326,862.26	74,769,923.69	74,534,428.69	91,367.26
2.1.1.1	Servicios Personales por Pagar a Corto Plazo	0.00	17,459,666.78	17,459,666.78	0.00
2.1.1.1.01	Remuneraciones al Personal de Carácter Permanente por Pagar a Corto Plazo	0.00	13,582,801.51	13,582,801.51	0.00
2.1.1.1.02	Remuneraciones al Personal de Carácter Transitorio por Pagar a Corto Plazo	0.00	2,066,860.59	2,066,860.59	0.00
2.1.1.1.03	Remuneraciones Adicionales y Especiales por Pagar a Corto Plazo	0.00	1,810,004.68	1,810,004.68	0.00
2.1.1.2	Proveedores por Pagar a Corto Plazo	0.00	13,806,217.67	13,806,217.67	0.00
2.1.1.2.01	Materiales y Suministros por Pagar a Corto Plazo	0.00	3,894,128.18	3,894,128.18	0.00
2.1.1.2.02	Servicios Generales por Pagar a Corto Plazo	0.00	7,428,310.43	7,428,310.43	0.00
2.1.1.2.03	Bienes Muebles, Inmuebles e Intangibles por Pagar a Corto Plazo	0.00	2,483,779.06	2,483,779.06	0.00
2.1.1.3	Contratistas por Obras Públicas por Pagar a Corto Plazo	0.00	32,607,874.29	32,607,874.29	0.00
2.1.1.3.01	Obra Pública en Bienes de Dominio Público por Pagar a Corto Plazo	0.00	31,196,667.75	31,196,667.75	0.00
2.1.1.3.02	Obra Pública en Bienes Propios por Pagar a Corto Plazo	0.00	861,206.54	861,206.54	0.00
2.1.1.3.03	Proyectos Productivos y Acciones de Fomento por Pagar a Corto Plazo	0.00	550,000.00	550,000.00	0.00
2.1.1.5	Transferencias Otorgadas por Pagar a Corto Plazo	0.00	581,062.77	581,062.77	0.00
2.1.1.5.04	Ayudas Sociales	0.00	581,062.77	581,062.77	0.00
2.1.1.6	Intereses, Comisiones y Otros Gastos de la Deuda Pública por Pagar a Corto Plazo	0.00	183,318.32	183,318.32	0.00
2.1.1.6.01	Intereses, comisiones y otros gastos de la deuda pública	0.00	183,318.32	183,318.32	0.00



Astacinga  
Balanza de Comprobación Acumulada  
Del 01 de Enero al 31-Diciembre-2023

~~0041~~  
~~0000/0~~  
0040

2.1.1.7	Retenciones y Contribuciones por Pagar a Corto Plazo	326,862.26	2,704,259.88	2,468,764.88	91,367.26
2.1.1.7.01	Retenciones y Contribuciones Federales por Pagar a Corto Plazo	259,033.13	2,139,419.47	1,891,822.61	11,436.27
2.1.1.7.01.01	ISR Retención Sueldos y Salarios	236,259.66	2,116,646.00	1,880,387.48	1.14
2.1.1.7.01.03	ISR 10% sobre Honorarios	22,773.47	22,773.47	11,435.13	11,435.13
2.1.1.7.02	Retenciones y Contribuciones Estatales por Pagar a Corto Plazo	67,829.13	564,840.41	576,942.27	79,930.99
2.1.1.7.02.02	3% ISERTP	0.00	461,774.88	461,775.15	0.27
2.1.1.7.02.04	5 al Millar	67,829.13	103,065.53	115,167.12	79,930.72
2.1.1.9	Otras Cuentas por Pagar a Corto Plazo	0.00	7,427,523.98	7,427,523.98	0.00
2.1.1.9.01	Otras Cuentas por Pagar a Corto Plazo	0.00	7,427,523.98	7,427,523.98	0.00
2.1.4	Títulos y Valores a Corto Plazo	0.00	111,597.68	111,597.68	0.00
2.1.4.1	Títulos y Valores de la Deuda Pública Interna a Corto Plazo	0.00	111,597.68	111,597.68	0.00
2.1.4.1.02	Títulos y Valores de la Deuda Pública Interna a Corto Plazo Extraordinaria	0.00	111,597.68	111,597.68	0.00
2.2	PASIVO NO CIRCULANTE	5,272,559.64	203,998.40	136,704.79	5,205,266.03
2.2.1	Cuentas por Pagar a Largo Plazo	3,097,111.30	0.00	0.00	3,097,111.30
2.2.1.1	Proveedores por Pagar a Largo Plazo	3,097,111.30	0.00	0.00	3,097,111.30
2.2.1.1.02	Servicios Generales por Pagar a Largo Plazo	3,097,111.30	0.00	0.00	3,097,111.30
2.2.3	Deuda Pública a Largo Plazo	2,175,448.34	203,998.40	136,704.79	2,108,154.73
2.2.3.1	Títulos y Valores de la Deuda Pública Interna a Largo Plazo	2,175,448.34	203,998.40	136,704.79	2,108,154.73
2.2.3.1.02	Títulos y Valores de la Deuda Pública Interna a Largo Plazo Extraordinaria	2,175,448.34	203,998.40	136,704.79	2,108,154.73
3	HACIENDA PÚBLICA/ PATRIMONIO	4,878,156.78	235,521.79	0.00	4,642,634.99
3.1	HACIENDA PÚBLICA/PATRIMONIO CONTRIBUIDO	86,309.00	0.00	0.00	86,309.00
3.1.2	Donaciones de Capital	86,309.00	0.00	0.00	86,309.00
3.1.2.1	Donaciones de Capital	86,309.00	0.00	0.00	86,309.00
3.1.2.1.01	Donaciones de Capital	86,309.00	0.00	0.00	86,309.00
3.2	HACIENDA PÚBLICA /PATRIMONIO GENERADO	4,791,847.78	235,521.79	0.00	4,556,325.99
3.2.2	Resultados de Ejercicios Anteriores	(1,120,606.41)	235,521.79	0.00	(1,356,128.20)
3.2.2.1	Resultados de Ejercicios Anteriores	(1,120,606.41)	235,521.79	0.00	(1,356,128.20)
3.2.2.1.01	Resultados de Ejercicios Anteriores	(1,120,606.41)	235,521.79	0.00	(1,356,128.20)
3.2.5	Rectificaciones de Resultados de Ejercicios Anteriores	5,912,454.19	0.00	0.00	5,912,454.19
3.2.5.1	Cambios en Políticas Contables	5,168,672.27	0.00	0.00	5,168,672.27
3.2.5.1.01	Bienes muebles e inmuebles	5,168,672.27	0.00	0.00	5,168,672.27
3.2.5.2	Cambios por Errores Contables	743,781.92	0.00	0.00	743,781.92
3.2.5.2.01	Cambios por Errores Contables	743,781.92	0.00	0.00	743,781.92
4	INGRESOS Y OTROS BENEFICIOS	0.00	0.00	57,811,714.16	57,811,714.16
4.1	INGRESOS DE GESTIÓN	0.00	0.00	1,464,562.75	1,464,562.75
4.1.1	Impuestos	0.00	0.00	525,579.05	525,579.05
4.1.1.2	Impuestos Sobre el Patrimonio	0.00	0.00	355,102.50	355,102.50
4.1.1.2.01	Impuesto Predial	0.00	0.00	339,678.76	339,678.76
4.1.1.2.01.01	Predial urbano	0.00	0.00	111,731.67	111,731.67
4.1.1.2.01.02	Predial sub urbano	0.00	0.00	73,709.31	73,709.31
4.1.1.2.01.03	Predial rural	0.00	0.00	154,237.78	154,237.78
4.1.1.2.02	Impuesto Sobre Traslación de Dominio de Bienes Inmuebles	0.00	0.00	15,423.74	15,423.74
4.1.1.2.02.01	Impuesto Sobre Traslación de Dominio por la Adquisición de Bienes Inmuebles de Suelo en éste	0.00	0.00	15,423.74	15,423.74
4.1.1.7	Accesorios de Impuestos	0.00	0.00	28,371.72	28,371.72



SIGMAVER

Astacinga  
Balanza de Comprobación Acumulada  
Del 01 de Enero al 31-Diciembre-2023

~~0042~~  
~~0041~~  
~~000041~~

4.1.1.7.01	Accesorios de Impuestos	0.00	0.00	28,371.72	28,371.72
4.1.1.7.01.01	Recargos	0.00	0.00	28,371.72	28,371.72
4.1.1.8	Impuestos no Comprendidos en la Ley de Ingresos Vigente, Causados en Ejercicios Fiscales Anteriores Pendientes de	0.00	0.00	66,571.47	66,571.47
4.1.1.8.01	Impuestos de Ejercicios Fiscales Anteriores	0.00	0.00	66,571.47	66,571.47
4.1.1.8.01.02	Impuestos sobre patrimonio	0.00	0.00	61,387.24	61,387.24
4.1.1.8.01.02.01	Impuesto Predial	0.00	0.00	61,387.24	61,387.24
4.1.1.8.01.02.01.0	Predial sub urbano	0.00	0.00	25,558.88	25,558.88
4.1.1.8.01.02.01.0	Predial rural	0.00	0.00	35,828.36	35,828.36
4.1.1.8.01.09	Otros Impuestos	0.00	0.00	5,184.23	5,184.23
4.1.1.8.01.09.01	Contribución adicional sobre ingresos municipales	0.00	0.00	5,184.23	5,184.23
4.1.1.8.01.09.01.0	Sobre impuesto predial	0.00	0.00	5,184.23	5,184.23
4.1.1.9	Otros Impuestos	0.00	0.00	75,533.36	75,533.36
4.1.1.9.01	Contribución Adicional Sobre Ingresos Municipales	0.00	0.00	75,533.36	75,533.36
4.1.1.9.01.01	Contribución Adicional Sobre Impuesto Predial	0.00	0.00	31,237.26	31,237.26
4.1.1.9.01.05	Contribución Adicional Sobre Derechos	0.00	0.00	44,296.10	44,296.10
4.1.4	Derechos	0.00	0.00	427,713.16	427,713.16
4.1.4.1	Derechos por el Uso, Goce, Aprovechamiento o Explotación de Bienes de Dominio Público	0.00	0.00	181,420.74	181,420.74
4.1.4.1.01	Derechos por Ocupación de Inmuebles de Dominio Público	0.00	0.00	181,420.74	181,420.74
4.1.4.1.01.01	Mercados municipales	0.00	0.00	58,837.26	58,837.26
4.1.4.1.01.02	Ocupación de espacios en vías públicas o áreas municipales	0.00	0.00	122,583.48	122,583.48
4.1.4.3	Derechos por Prestación de Servicios	0.00	0.00	246,292.42	246,292.42
4.1.4.3.01	Derechos por Registro y Refrendo Anual de Toda Actividad Económica	0.00	0.00	38,182.50	38,182.50
4.1.4.3.01.02	Refrendos anuales	0.00	0.00	38,182.50	38,182.50
4.1.4.3.02	Derechos por Obras Materiales	0.00	0.00	14,272.43	14,272.43
4.1.4.3.02.04	Deslinde de predios	0.00	0.00	14,272.43	14,272.43
4.1.4.3.03	Derechos por los Servicios de Agua Potable y Drenaje del Municipio	0.00	0.00	75,797.81	75,797.81
4.1.4.3.03.02	Cuota de contratación de servicios de agua rural	0.00	0.00	2,272.73	2,272.73
4.1.4.3.03.02.02	Cuota de contratación de servicios de agua rural Corriente 0	0.00	0.00	2,272.73	2,272.73
4.1.4.3.03.18	Suministro de agua potable	0.00	0.00	73,525.08	73,525.08
4.1.4.3.03.18.02	Suministro de agua potable corriente tasa 0	0.00	0.00	73,525.08	73,525.08
4.1.4.3.04	Derechos por Expedición de Certificados y Constancias	0.00	0.00	14,411.40	14,411.40
4.1.4.3.04.07	Expedición de Diversas Constancias	0.00	0.00	14,411.40	14,411.40
4.1.4.3.10	Derechos por Servicios Prestados por la Tesorería	0.00	0.00	93,904.06	93,904.06
4.1.4.3.10.02	Expedición de una Cédula Catastral	0.00	0.00	81,017.67	81,017.67
4.1.4.3.10.03	Expedición de Expedición de un Certificado de Valor Catastral Catastral Provisional	0.00	0.00	12,886.39	12,886.39
4.1.4.3.11	Derechos por Servicios del Registro Civil	0.00	0.00	9,724.22	9,724.22
4.1.4.3.11.03	Derechos por Servicios del Registro Civil de Celebración de Matrimonios en Oficina	0.00	0.00	3,182.30	3,182.30
4.1.4.3.11.07	Derechos por Servicios del Registro Civil de Expedición de Copias de Actas	0.00	0.00	3,814.59	3,814.59
4.1.4.3.11.08	Derechos por Servicios del Registro Civil de Defunción	0.00	0.00	2,727.33	2,727.33
4.1.5	Productos	0.00	0.00	511,270.54	511,270.54
4.1.5.1	Productos	0.00	0.00	511,270.54	511,270.54
4.1.5.1.09	Otros Productos	0.00	0.00	511,270.54	511,270.54
4.1.5.1.09.05	Rendimientos Financieros Provenientes de Capitales o Valores a Favor	0.00	0.00	511,270.54	511,270.54
4.2	PARTICIPACIONES, APORTACIONES, CONVENIOS, INCENTIVOS DERIVADOS DE LA COLABORACIÓN	0.00	0.00	56,211,069.05	56,211,069.05



Astacinga  
Balanza de Comprobación Acumulada  
Del 01 de Enero al 31-Diciembre-2023

~~0043~~  
0042  
~~000012~~

4.2.1	Participaciones, Aportaciones, Convenios, Incentivos Derivados de la Colaboración Fiscal y Fondos Distintos de Participaciones	0.00	0.00	52,980,753.79	52,980,753.79
4.2.1.1		0.00	0.00	22,725,162.79	22,725,162.79
4.2.1.1.01	Participaciones Federales	0.00	0.00	22,725,162.79	22,725,162.79
4.2.1.1.01.01	Fondo General de Participaciones	0.00	0.00	16,312,231.49	16,312,231.49
4.2.1.1.01.02	Impuesto Especial sobre Producción y Servicios (IEPS)	0.00	0.00	377,930.46	377,930.46
4.2.1.1.01.03	Fondo de Fomento Municipal	0.00	0.00	4,453,086.79	4,453,086.79
4.2.1.1.01.05	Incentivos por el Impuesto sobre Automóviles Nuevos (ISAN)	0.00	0.00	237,928.32	237,928.32
4.2.1.1.01.06	Fondo de Compensación del ISAN	0.00	0.00	36,810.84	36,810.84
4.2.1.1.01.07	Fondo de Fiscalización y Recaudación	0.00	0.00	684,062.71	684,062.71
4.2.1.1.01.08	Fondo de Extracción de Hidrocarburos	0.00	0.00	132,736.31	132,736.31
4.2.1.1.01.09	Participaciones de Gasolina y Diésel	0.00	0.00	428,313.80	428,313.80
4.2.1.1.01.10	Incentivo a la Venta Final de Gasolina y Diésel	0.00	0.00	5,355.30	5,355.30
4.2.1.1.01.18	ISR de Bienes Inmuebles	0.00	0.00	56,706.77	56,706.77
4.2.1.2	Aportaciones	0.00	0.00	30,255,591.00	30,255,591.00
4.2.1.2.01	Aportaciones Federales Ramo 33	0.00	0.00	30,255,591.00	30,255,591.00
4.2.1.2.01.01	Fondo para la Infraestructura Social Municipal y de las Demarcaciones Territoriales del Distrito Federal (FISMDF)	0.00	0.00	24,136,484.00	24,136,484.00
4.2.1.2.01.03	Fondo de Aportaciones para el Fortalecimiento de los Municipios y de las Demarcaciones Territoriales del Distrito Federal	0.00	0.00	6,119,107.00	6,119,107.00
4.2.2	Transferencias, Asignaciones, Subsidios y Subvenciones, y Pensiones y Jubilaciones	0.00	0.00	3,230,315.26	3,230,315.26
4.2.2.3	Subsidios y Subvenciones	0.00	0.00	1,356,925.00	1,356,925.00
4.2.2.3.01	NO ETIQUETADO	0.00	0.00	1,356,925.00	1,356,925.00
4.2.2.3.01.01	Recurso Federal	0.00	0.00	1,356,925.00	1,356,925.00
4.2.2.3.01.01.04	ISR Retenido o Estímulo Fiscal [Recurso Federal No Etiquetado]	0.00	0.00	1,356,925.00	1,356,925.00
4.2.2.7	Transferencias del Fondo Mexicano del Petróleo para la Estabilización y el Desarrollo	0.00	0.00	1,873,390.26	1,873,390.26
4.2.2.7.01	Fondo General de FEIEF	0.00	0.00	1,739,272.93	1,739,272.93
4.2.2.7.02	Fondo de Fomento Municipal FEIEF	0.00	0.00	132,854.72	132,854.72
4.2.2.7.03	Fondo de Fiscalización FEIEF	0.00	0.00	1,262.61	1,262.61
4.3	OTROS INGRESOS Y BENEFICIOS	0.00	0.00	136,082.36	136,082.36
4.3.9	Otros Ingresos y Beneficios Varios	0.00	0.00	136,082.36	136,082.36
4.3.9.4	Diferencias de Cotizaciones a Favor en Valores Negociables	0.00	0.00	136,082.36	136,082.36
4.3.9.4.01	Diferencias de Cotizaciones a Favor en Valores Negociables	0.00	0.00	136,082.36	136,082.36
<b>5</b>	<b>GASTOS Y OTRAS PÉRDIDAS</b>	<b>0.00</b>	<b>56,167,725.65</b>	<b>668,142.21</b>	<b>55,499,583.44</b>
5.1	GASTOS DE FUNCIONAMIENTO	0.00	26,366,527.78	0.00	26,366,527.78
5.1.1	Servicios Personales	0.00	14,594,691.22	0.00	14,594,691.22
5.1.1.1	Remuneraciones al Personal de Carácter Permanente	0.00	10,761,500.95	0.00	10,761,500.95
5.1.1.1.01	Dietas	0.00	1,637,028.14	0.00	1,637,028.14
5.1.1.1.01.01	Dietas	0.00	1,637,028.14	0.00	1,637,028.14
5.1.1.1.03	Sueldo base al personal permanente	0.00	9,124,472.81	0.00	9,124,472.81
5.1.1.1.03.01	Sueldos y salarios	0.00	9,124,472.81	0.00	9,124,472.81
5.1.1.2	Remuneraciones al Personal de Carácter Transitorio	0.00	2,023,185.59	0.00	2,023,185.59
5.1.1.2.02	Sueldos Base al Personal Eventual	0.00	2,023,185.59	0.00	2,023,185.59
5.1.1.2.02.01	Sueldos Base al Personal Eventual	0.00	2,023,185.59	0.00	2,023,185.59
5.1.1.3	Remuneraciones Adicionales y Especiales	0.00	1,810,004.68	0.00	1,810,004.68
5.1.1.3.02	Primas de Vacaciones, Dominical y Gratificaciones de Fin de Año	0.00	1,810,004.68	0.00	1,810,004.68
5.1.1.3.02.02	Gratificación Anual	0.00	1,810,004.68	0.00	1,810,004.68



Astacinga  
Balanza de Comprobación Acumulada  
Del 01 de Enero al 31-Diciembre-2023

~~0044~~  
~~000013~~  
0043

5.1.2	Materiales y Suministros	0.00	3,881,750.98	0.00	3,881,750.98
5.1.2.1	Materiales de Administración, Emisión de Documentos y Artículos Oficiales	0.00	558,892.57	0.00	558,892.57
5.1.2.1.01	Materiales, Útiles y Equipos Menores de Oficina	0.00	448,190.38	0.00	448,190.38
5.1.2.1.01.01	Materiales, Útiles y Equipos Menores de Oficina	0.00	448,190.38	0.00	448,190.38
5.1.2.1.02	Materiales y Útiles de Impresión y Reproducción	0.00	23,355.91	0.00	23,355.91
5.1.2.1.02.01	Materiales y Útiles de Impresión y Reproducción	0.00	23,355.91	0.00	23,355.91
5.1.2.1.04	Materiales, Útiles y Equipos Menores de Tecnologías de la Información y Comunicaciones	0.00	700.00	0.00	700.00
5.1.2.1.04.01	Materiales, Útiles y Equipos Menores de Tecnologías de la Información y Comunicaciones	0.00	700.00	0.00	700.00
5.1.2.1.06	Material de Limpieza	0.00	86,646.28	0.00	86,646.28
5.1.2.1.06.01	Material de Limpieza	0.00	86,646.28	0.00	86,646.28
5.1.2.4	Materiales y Artículos de Construcción y de Reparación	0.00	389,828.51	0.00	389,828.51
5.1.2.4.02	Cemento y Productos de Concreto	0.00	94,801.84	0.00	94,801.84
5.1.2.4.02.01	Cemento y Productos de Concreto	0.00	94,801.84	0.00	94,801.84
5.1.2.4.06	Material Eléctrico y Electrónico	0.00	148,843.54	0.00	148,843.54
5.1.2.4.06.01	Material Eléctrico y Electrónico	0.00	148,843.54	0.00	148,843.54
5.1.2.4.09	Otros Materiales y Artículos de Construcción y Reparación	0.00	146,183.13	0.00	146,183.13
5.1.2.4.09.01	Pinturas	0.00	146,183.13	0.00	146,183.13
5.1.2.5	Productos Químicos, Farmacéuticos y de Laboratorio	0.00	12,380.05	0.00	12,380.05
5.1.2.5.03	Medicinas y Productos Farmacéuticos	0.00	12,380.05	0.00	12,380.05
5.1.2.5.03.01	Medicinas y Productos Farmacéuticos	0.00	12,380.05	0.00	12,380.05
5.1.2.6	Combustibles, Lubricantes y Aditivos	0.00	2,038,148.70	0.00	2,038,148.70
5.1.2.6.01	Combustibles, Lubricantes y Aditivos	0.00	2,038,148.70	0.00	2,038,148.70
5.1.2.6.01.01	Combustibles, Lubricantes y Aditivos para Programas de Seguridad Pública	0.00	504,362.77	0.00	504,362.77
5.1.2.6.01.03	Combustibles, Lubricantes y Aditivos para Servicios Administrativos	0.00	1,533,785.93	0.00	1,533,785.93
5.1.2.7	Vestuario, Blancos, Prendas de Protección y Artículos Deportivos	0.00	343,220.81	0.00	343,220.81
5.1.2.7.01	Vestuarios y Uniformes	0.00	144,138.79	0.00	144,138.79
5.1.2.7.01.01	Vestuarios y Uniformes	0.00	144,138.79	0.00	144,138.79
5.1.2.7.03	Artículos Deportivos	0.00	199,082.02	0.00	199,082.02
5.1.2.7.03.01	Artículos Deportivos	0.00	199,082.02	0.00	199,082.02
5.1.2.9	Herramientas, Refacciones y Accesorios Menores	0.00	539,280.34	0.00	539,280.34
5.1.2.9.01	Herramientas Menores	0.00	271,799.27	0.00	271,799.27
5.1.2.9.01.01	Herramientas Menores	0.00	271,799.27	0.00	271,799.27
5.1.2.9.04	Refacciones y Accesorios Menores de Equipo de Cómputo y Tecnologías de la Información	0.00	1,200.00	0.00	1,200.00
5.1.2.9.04.01	Refacciones y Accesorios Menores de Equipo de Cómputo y Tecnologías de la Información	0.00	1,200.00	0.00	1,200.00
5.1.2.9.06	Refacciones y Accesorios Menores de Equipo de Transporte	0.00	266,281.07	0.00	266,281.07
5.1.2.9.06.01	Refacciones y Accesorios Menores de Equipo de Transporte	0.00	266,281.07	0.00	266,281.07
5.1.3	Servicios Generales	0.00	7,890,085.58	0.00	7,890,085.58
5.1.3.1	Servicios Básicos	0.00	2,241,640.50	0.00	2,241,640.50
5.1.3.1.01	Energía Eléctrica	0.00	2,140,945.24	0.00	2,140,945.24
5.1.3.1.01.01	Energía Eléctrica	0.00	2,140,945.24	0.00	2,140,945.24
5.1.3.1.07	Servicios de Acceso de Internet, Redes y Procesamiento de Información	0.00	100,695.26	0.00	100,695.26
5.1.3.1.07.01	Servicios de Acceso de Internet, Redes y Procesamiento de Información	0.00	100,695.26	0.00	100,695.26
5.1.3.3	Servicios Profesionales, Científicos y Técnicos y Otros Servicios	0.00	492,087.38	0.00	492,087.38
5.1.3.3.07	Servicios de Protección y Seguridad	0.00	11,670.00	0.00	11,670.00



Astacinga  
Balanza de Comprobación Acumulada  
Del 01 de Enero al 31-Diciembre-2023

~~0045~~  
0044  
~~00004~~

5.1.3.3.07.01	Servicios de Protección y Seguridad	0.00	11,670.00	0.00	11,670.00
5.1.3.3.09	Servicios Profesionales, Científicos y Técnicos Integrales	0.00	480,417.38	0.00	480,417.38
5.1.3.3.09.01	Servicios Profesionales, Científicos y Técnicos Integrales	0.00	480,417.38	0.00	480,417.38
5.1.3.4	Servicios Financieros, Bancarios y Comerciales	0.00	76,087.29	0.00	76,087.29
5.1.3.4.01	Servicios Financieros y Bancarios	0.00	18,039.46	0.00	18,039.46
5.1.3.4.01.01	Servicios Bancarios y Financieros	0.00	1,539.14	0.00	1,539.14
5.1.3.4.01.02	Intereses y comisiones	0.00	16,500.32	0.00	16,500.32
5.1.3.4.04	Seguros de Responsabilidad Patrimonial y Fianzas	0.00	12,040.80	0.00	12,040.80
5.1.3.4.04.01	Seguros de Responsabilidad Patrimonial y Fianzas	0.00	12,040.80	0.00	12,040.80
5.1.3.4.05	Seguro de Bienes Patrimoniales	0.00	39,743.03	0.00	39,743.03
5.1.3.4.05.01	Seguro de Bienes Patrimoniales	0.00	39,743.03	0.00	39,743.03
5.1.3.4.07	Fletes y Maniobras	0.00	6,264.00	0.00	6,264.00
5.1.3.4.07.01	Fletes y Maniobras	0.00	6,264.00	0.00	6,264.00
5.1.3.5	Servicios de Instalación, Reparación, Mantenimiento y Conservación	0.00	688,343.77	0.00	688,343.77
5.1.3.5.01	Conservación y Mantenimiento Menor de Inmuebles	0.00	91,239.60	0.00	91,239.60
5.1.3.5.01.01	Conservación y Mantenimiento Menor de Inmuebles (Edificios Públicos)	0.00	91,239.60	0.00	91,239.60
5.1.3.5.03	Instalación, Reparación y Mantenimiento de Equipo de Cómputo y Tecnología de la Información	0.00	3,818.00	0.00	3,818.00
5.1.3.5.03.01	Instalación, Reparación y Mantenimiento de Equipo de Cómputo y Tecnología de la Información	0.00	3,818.00	0.00	3,818.00
5.1.3.5.05	Reparación y Mantenimiento de Equipo de Transporte	0.00	374,875.50	0.00	374,875.50
5.1.3.5.05.01	Conservación y Mantenimiento de Vehículos Adscritos a Programas de Seguridad Pública	0.00	138,406.95	0.00	138,406.95
5.1.3.5.05.03	Conservación y Mantenimiento de Vehículos Adscritos a Servicios Administrativos	0.00	236,468.55	0.00	236,468.55
5.1.3.5.07	Instalación, Reparación y Mantenimiento de Maquinaria, Otros Equipos y Herramientas	0.00	182,850.44	0.00	182,850.44
5.1.3.5.07.02	Reparación y mantenimiento de equipos de bombeo	0.00	182,850.44	0.00	182,850.44
5.1.3.5.08	Servicios de Limpieza y Manejo de Desechos	0.00	32,660.23	0.00	32,660.23
5.1.3.5.08.01	Servicios de Limpieza y Manejo de Desechos	0.00	32,660.23	0.00	32,660.23
5.1.3.5.09	Servicios de Jardinería y Fumigación	0.00	2,900.00	0.00	2,900.00
5.1.3.5.09.01	Servicios de Jardinería y Fumigación	0.00	2,900.00	0.00	2,900.00
5.1.3.6	Servicios de Comunicación Social y Publicidad	0.00	36,113.72	0.00	36,113.72
5.1.3.6.01	Difusión por Radio, Televisión y Otros Medios de Mensajes Sobre Programas y Actividades Gubernamentales	0.00	36,113.72	0.00	36,113.72
5.1.3.6.01.01	Publicaciones oficiales para difusión e información	0.00	3,460.00	0.00	3,460.00
5.1.3.6.01.04	Impresiones	0.00	32,653.72	0.00	32,653.72
5.1.3.7	Servicios de Traslado y Viáticos	0.00	575,566.82	0.00	575,566.82
5.1.3.7.01	Pasajes Aéreos	0.00	27,846.20	0.00	27,846.20
5.1.3.7.01.01	Pasajes Nacionales a Servidores Públicos	0.00	27,846.20	0.00	27,846.20
5.1.3.7.05	Viáticos en el País	0.00	520,512.62	0.00	520,512.62
5.1.3.7.05.01	Viáticos Nacionales a Servidores Públicos	0.00	520,512.62	0.00	520,512.62
5.1.3.7.09	Otros Servicios de Traslado y Hospedaje	0.00	27,208.00	0.00	27,208.00
5.1.3.7.09.01	Otros Servicios de Traslado y Hospedaje	0.00	27,208.00	0.00	27,208.00
5.1.3.8	Servicios Oficiales	0.00	3,174,403.84	0.00	3,174,403.84
5.1.3.8.01	Gastos de Ceremonial	0.00	842,757.20	0.00	842,757.20
5.1.3.8.01.01	Atención a visitantes	0.00	842,757.20	0.00	842,757.20
5.1.3.8.02	Gastos de Orden Social y Cultural	0.00	2,331,646.64	0.00	2,331,646.64
5.1.3.8.02.02	Actividades cívicas y festividades	0.00	2,331,646.64	0.00	2,331,646.64
5.1.3.9	Otros Servicios Generales	0.00	605,842.26	0.00	605,842.26

5.1.3.9.01	Servicios Funerarios y de Cementerios	0.00	36,000.00	0.00	36,000.00
5.1.3.9.01.01	Servicios Funerarios y de Cementerios	0.00	36,000.00	0.00	36,000.00
5.1.3.9.02	Impuestos y Derechos	0.00	3,500.00	0.00	3,500.00
5.1.3.9.02.01	Impuestos y Derechos	0.00	3,500.00	0.00	3,500.00
5.1.3.9.08	Impuestos sobre Nóminas y Otros que se Deriven de una Relación Laboral	0.00	566,342.26	0.00	566,342.26
5.1.3.9.08.01	Impuestos sobre Nóminas y Otros que se Deriven de una Relación Laboral	0.00	461,775.15	0.00	461,775.15
5.1.3.9.08.02	Fomento a la Educación	0.00	104,567.11	0.00	104,567.11
5.2	TRANSFERENCIAS, ASIGNACIONES, SUBSIDIOS Y OTRAS AYUDAS	0.00	581,062.77	0.00	581,062.77
5.2.4	Ayudas Sociales	0.00	581,062.77	0.00	581,062.77
5.2.4.1	Ayudas Sociales a Personas	0.00	492,783.60	0.00	492,783.60
5.2.4.1.01	Ayudas Sociales a Personas	0.00	492,783.60	0.00	492,783.60
5.2.4.1.01.02	Servicios médicos	0.00	18,162.95	0.00	18,162.95
5.2.4.1.01.09	Otras ayudas sociales	0.00	474,620.65	0.00	474,620.65
5.2.4.3	Ayudas Sociales a Instituciones	0.00	88,279.17	0.00	88,279.17
5.2.4.3.03	Ayudas Sociales a Instituciones sin Fines de Lucro	0.00	88,279.17	0.00	88,279.17
5.2.4.3.03.03	Ayudas a Agrupaciones	0.00	88,279.17	0.00	88,279.17
5.4	INTERESES, COMISIONES Y OTROS GASTOS DE LA DEUDA PÚBLICA	0.00	183,318.32	0.00	183,318.32
5.4.1	Intereses de la Deuda Pública	0.00	169,823.74	0.00	169,823.74
5.4.1.1	Intereses de la Deuda Pública Interna	0.00	169,823.74	0.00	169,823.74
5.4.1.1.02	Intereses Derivados de la Colocación de Títulos y Valores de la Deuda Interna	0.00	169,823.74	0.00	169,823.74
5.4.1.1.02.02	Intereses Derivados de la Colocación de Títulos y Valores la Deuda Interna Extraordinaria	0.00	169,823.74	0.00	169,823.74
5.4.3	Gastos de la Deuda Pública	0.00	13,494.58	0.00	13,494.58
5.4.3.1	Gastos de la Deuda Pública Interna	0.00	13,494.58	0.00	13,494.58
5.4.3.1.02	Gastos de la Deuda Pública Interna Extraordinaria	0.00	13,494.58	0.00	13,494.58
5.5	OTROS GASTOS Y PÉRDIDAS EXTRAORDINARIAS	0.00	1,649,901.40	0.00	1,649,901.40
5.5.1	Estimaciones, Depreciaciones, Deterioros, Obsolescencia y Amortizaciones	0.00	1,513,196.61	0.00	1,513,196.61
5.5.1.5	Depreciación de Bienes Muebles	0.00	1,513,196.61	0.00	1,513,196.61
5.5.1.5.01	Depreciación Acumulada de Mobiliario y Equipo de Administración	0.00	386,992.53	0.00	386,992.53
5.5.1.5.03	Depreciación Acumulada de Equipo e Instrumental Médico y de Laboratorio	0.00	2,416.67	0.00	2,416.67
5.5.1.5.04	Depreciación Acumulada de Vehículos y Equipo de Transporte	0.00	921,521.00	0.00	921,521.00
5.5.1.5.05	Depreciación Acumulada de Equipo de Defensa y Seguridad	0.00	1,357.23	0.00	1,357.23
5.5.1.5.06	Depreciación Acumulada de Maquinaria, Otros Equipos y Herramientas	0.00	200,909.18	0.00	200,909.18
5.5.9	Otros Gastos	0.00	136,704.79	0.00	136,704.79
5.5.9.5	Diferencias de Cotizaciones Negativas en Valores Negociables	0.00	136,704.79	0.00	136,704.79
5.5.9.5.01	Diferencias de Cotizaciones Negativas en Valores Negociables	0.00	136,704.79	0.00	136,704.79
5.6	INVERSIÓN PÚBLICA	0.00	27,386,915.38	668,142.21	26,718,773.17
5.6.1	Inversión Pública no Capitalizable	0.00	27,386,915.38	668,142.21	26,718,773.17
5.6.1.1	Construcción en Bienes no Capitalizable	0.00	27,386,915.38	668,142.21	26,718,773.17
5.6.1.1.02	Edificación No Habitacional	0.00	1,530,862.80	500,000.00	1,030,862.80
5.6.1.1.04	División de Terrenos y Construcción de Obras de Urbanización	0.00	8,995,047.68	168,100.80	8,826,946.88
5.6.1.1.05	Construcción de Vías de Comunicación	0.00	16,658,215.64	41.41	16,658,174.23
5.6.1.1.07	Instalaciones y Equipamiento en Construcciones	0.00	202,789.26	0.00	202,789.26
7	<b>CUENTAS DE ORDEN CONTABLES</b>	<b>0.00</b>	<b>1,845,470.86</b>	<b>1,845,470.86</b>	<b>0.00</b>
7.6	Bienes en concesionados o en comodatos	0.00	32,589.04	32,589.04	0.00

7.6.1	Bienes bajo contrato en concesión		0.00	32,589.04	0.00	32,589.04
7.6.1.1	Bienes bajo contrato en concesión		0.00	32,589.04	0.00	32,589.04
7.6.1.1.01	Bienes bajo contrato en concesión		0.00	32,589.04	0.00	32,589.04
7.6.2	Contrato de concesión por bienes		0.00	0.00	32,589.04	32,589.04
7.6.2.1	Contrato de concesión por bienes		0.00	0.00	32,589.04	32,589.04
7.6.2.1.01	Contrato de concesión por bienes		0.00	0.00	32,589.04	32,589.04
7.7	Corriente por recuperar		0.00	1,208,587.88	1,208,587.88	0.00
7.7.1	Deudoras		0.00	604,293.94	604,293.94	0.00
7.7.1.4.1.1.2.01.02	Predial sub urbano (Deudoras)		0.00	186,345.56	186,345.56	0.00
7.7.1.4.1.1.2.01.03	Predial rural (Deudoras)		0.00	417,948.38	417,948.38	0.00
7.7.2	Acreedoras		0.00	604,293.94	604,293.94	0.00
7.7.2.4.1.1.2.01.02	Predial sub urbano (Acreedoras)		0.00	186,345.56	186,345.56	0.00
7.7.2.4.1.1.2.01.03	Predial rural (Acreedoras)		0.00	417,948.38	417,948.38	0.00
7.8	Rezago por Recuperar		0.00	604,293.94	604,293.94	0.00
7.8.1	Deudoras	2,710,427.30		604,293.94	0.00	3,314,721.24
7.8.1.4.1.9.1.01.02	Predial sub urbano (Deudoras)	852,352.14		186,345.56	0.00	1,038,697.70
7.8.1.4.1.9.1.01.02	Predial rural (Deudoras)	1,858,075.16		417,948.38	0.00	2,276,023.54
7.8.2	Acreedoras	2,710,427.30		0.00	604,293.94	3,314,721.24
7.8.2.4.1.9.1.01.02	Predial sub urbano (Acreedoras)	852,352.14		0.00	186,345.56	1,038,697.70
7.8.2.4.1.9.1.01.02	Predial rural (Acreedoras)	1,858,075.16		0.00	417,948.38	2,276,023.54
<b>8</b>	<b>CUENTAS DE ORDEN PRESUPUESTARIAS</b>		<b>0.00</b>	<b>464,945,909.95</b>	<b>464,945,909.95</b>	<b>0.00</b>
8.1	Ley de ingresos		0.00	177,976,411.06	177,976,411.06	0.00
8.1.1	Ley de ingresos estimada		0.00	51,065,906.45	0.00	51,065,906.45
8.1.1.4.1.1.2.01.01	Predial urbano (Estimado)		0.00	52,860.49	0.00	52,860.49
8.1.1.4.1.1.2.01.02	Predial sub urbano (Estimado)		0.00	59,770.85	0.00	59,770.85
8.1.1.4.1.1.2.01.03	Predial rural (Estimado)		0.00	155,826.61	0.00	155,826.61
8.1.1.4.1.1.2.02.01	Impuesto Sobre Traslación de Dominio por la Adquisición de Bienes Inmuebles de Suelo con Ánfo (Estimado)		0.00	4,847.93	0.00	4,847.93
8.1.1.4.1.1.7.01.01	Recargos (Estimado)		0.00	35,916.71	0.00	35,916.71
8.1.1.4.1.1.8.01.02	Predial Urbano (Estimado)		0.00	10,000.00	0.00	10,000.00
8.1.1.4.1.1.8.01.02	Predial sub urbano (Estimado)		0.00	10,000.00	0.00	10,000.00
8.1.1.4.1.1.8.01.02	Predial rural (Estimado)		0.00	23,021.47	0.00	23,021.47
8.1.1.4.1.1.8.01.03	Accesorios (Estimado)		0.00	63,763.27	0.00	63,763.27
8.1.1.4.1.1.8.01.09	Sobre impuesto predial (Estimado)		0.00	10,000.00	0.00	10,000.00
8.1.1.4.1.1.9.01.01	Contribución Adicional Sobre Impuesto Predial (Estimado)		0.00	25,032.35	0.00	25,032.35
8.1.1.4.1.1.9.01.05	Contribución Adicional Sobre Derechos (Estimado)		0.00	27,989.12	0.00	27,989.12
8.1.1.4.1.3.1.02.01	Recargos de las Contribuciones por Mejoras (Estimado)		0.00	1,500.00	0.00	1,500.00
8.1.1.4.1.4.1.01.01	Mercados municipales (Estimado)		0.00	22,898.98	0.00	22,898.98
8.1.1.4.1.4.3.02.04	Deslinde de predios (Estimado)		0.00	9,941.13	0.00	9,941.13
8.1.1.4.1.4.3.03.02	Cuota de contratación de servicios de agua rural Corriente 18% (Estimado)		0.00	60,660.87	0.00	60,660.87
8.1.1.4.1.4.3.03.06	Constancia de no adeudo (Estimado)		0.00	422.45	0.00	422.45
8.1.1.4.1.4.3.03.18	Suministro de agua potable corriente tasa 0 (Estimado)		0.00	28,268.30	0.00	28,268.30
8.1.1.4.1.4.3.04.07	Expedición de Diversas Constancias (Estimado)		0.00	28,573.59	0.00	28,573.59
8.1.1.4.1.4.3.10.02	Expedición de una Cédula Catastral (Estimado)		0.00	62,297.45	0.00	62,297.45
8.1.1.4.1.4.3.10.03	Expedición de Expedición de un Certificado de Valor Catastral o Catastral Provisional (Estimado)		0.00	27,336.01	0.00	27,336.01



SIGMAVER

Astacunga  
Balanza de Comprobación Acumulada  
Del 01 de Enero al 31-Diciembre-2023

~~0048~~  
0047  
~~0000/7~~

8.1.1.4.1.4.3.11.03	Derechos por Servicios del Registro Civil de Celebración de Matrimonios en Oficinas (Estimado)	0.00	16,227.20	0.00	16,227.20
8.1.1.4.1.4.3.11.07	Derechos por Servicios del Registro Civil de Expedición de Copias de Actas (Estimado)	0.00	18,245.98	0.00	18,245.98
8.1.1.4.1.4.3.11.08	Derechos por Servicios del Registro Civil de Defunción (Estimado)	0.00	3,781.75	0.00	3,781.75
8.1.1.4.1.5.1.09.05	Rendimientos Financieros Provenientes de Capitales o Valores a Favor (Estimado)	0.00	137,569.55	0.00	137,569.55
8.1.1.4.1.6.6.01	Aprovechamientos no Comprendidos en la Ley de Ingresos Vínculo Causados en Ejercicios Fiscales Anteriores	0.00	1,038.00	0.00	1,038.00
8.1.1.4.2.1.1.01.01	Fondo general de participaciones (Estimado)	0.00	14,069,367.11	0.00	14,069,367.11
8.1.1.4.2.1.1.01.02	Impuesto Especial sobre Producción y Servicios (IEPS) (Estimado)	0.00	190,517.82	0.00	190,517.82
8.1.1.4.2.1.1.01.03	Fondo de Fomento Municipal (Estimado)	0.00	2,545,768.26	0.00	2,545,768.26
8.1.1.4.2.1.1.01.05	Incentivos por el Impuesto sobre Automóviles Nuevos (ISAN) (Estimado)	0.00	128,204.11	0.00	128,204.11
8.1.1.4.2.1.1.01.06	Fondo de Compensación del ISAN (Estimado)	0.00	31,438.22	0.00	31,438.22
8.1.1.4.2.1.1.01.07	Fondo de Fiscalización y Recaudación (Estimado)	0.00	523,636.37	0.00	523,636.37
8.1.1.4.2.1.1.01.08	Fondo de Extracción de Hidrocarburos (Estimado)	0.00	71,196.15	0.00	71,196.15
8.1.1.4.2.1.1.01.09	Participaciones de Gasolina y Diésel (Estimado)	0.00	338,349.25	0.00	338,349.25
8.1.1.4.2.1.1.01.10	Incentivo a la Venta Final de Gasolina y Diésel (Estimado)	0.00	8,133.78	0.00	8,133.78
8.1.1.4.2.1.1.01.18	ISR de Bienes Inmuebles (Estimado)	0.00	133,853.42	0.00	133,853.42
8.1.1.4.2.1.2.01.01	Fondo para la Infraestructura Social Municipal y de las Demarcaciones Territoriales del Distrito Federal (EISMDF)	0.00	24,136,484.00	0.00	24,136,484.00
8.1.1.4.2.1.2.01.03	Fondo de Aportaciones para el Fortalecimiento de los Municipios y de las Demarcaciones Territoriales del Distrito Federal (Estimado)	0.00	6,133,425.00	0.00	6,133,425.00
8.1.1.4.2.2.3.01.01	ISR Retenido o Estimulo Fiscal [Recurso Federal No Ejecutado] (Estimado)	0.00	1,000,000.00	0.00	1,000,000.00
8.1.1.4.2.2.7.01	Fondo General de FEIEF (Estimado)	0.00	806,253.51	0.00	806,253.51
8.1.1.4.3.9.9.01	Otros Ingresos y Beneficios Varios (Estimado)	0.00	51,489.39	0.00	51,489.39
8.1.2	Ley de ingresos por ejecutar	0.00	58,917,578.07	60,141,254.92	1,223,676.85
8.1.2.4.1.1.2.01.01	Predial urbano (Por ejecutar)	0.00	111,731.67	113,787.73	2,056.06
8.1.2.4.1.1.2.01.02	Predial sub urbano (Por ejecutar)	0.00	73,709.31	73,709.31	0.00
8.1.2.4.1.1.2.01.03	Predial rural (Por ejecutar)	0.00	154,237.78	155,826.61	1,588.83
8.1.2.4.1.1.2.02.01	Impuesto Sobre Traslación de Dominio por la Adquisición de Bienes Inmuebles de Sueldo o nómina (Por Ejecutar)	0.00	15,423.74	15,423.74	0.00
8.1.2.4.1.1.7.01.01	Recargos (Por ejecutar)	0.00	28,371.72	35,916.71	7,544.99
8.1.2.4.1.1.8.01.02	Predial Urbano (Por ejecutar)	0.00	0.00	10,000.00	10,000.00
8.1.2.4.1.1.8.01.02	Predial sub urbano (Por ejecutar)	0.00	25,558.88	25,558.88	0.00
8.1.2.4.1.1.8.01.02	Predial rural (Por ejecutar)	0.00	35,828.36	35,828.36	0.00
8.1.2.4.1.1.8.01.03	Accesorios (Por ejecutar)	0.00	0.00	21,491.21	21,491.21
8.1.2.4.1.1.8.01.09	Sobre impuesto predial (Por ejecutar)	0.00	5,184.23	10,000.00	4,815.77
8.1.2.4.1.1.9.01.01	Contribución Adicional Sobre Impuesto Predial (Por Ejecutar)	0.00	31,237.26	31,237.26	0.00
8.1.2.4.1.1.9.01.05	Contribución Adicional Sobre Derechos (Por ejecutar)	0.00	44,296.10	44,296.10	0.00
8.1.2.4.1.3.1.02.01	Recargos de las Contribuciones por Mejoras (Por Ejecutar)	0.00	0.00	1,500.00	1,500.00
8.1.2.4.1.4.1.01.01	Mercados municipales (Por ejecutar)	0.00	58,837.26	58,837.26	0.00
8.1.2.4.1.4.1.01.02	Ocupación de espacios en vías públicas o áreas municipales (Por ejecutar)	0.00	122,583.48	122,583.48	0.00
8.1.2.4.1.4.3.01.02	Refrendos anuales (Por ejecutar)	0.00	38,182.50	38,182.50	0.00
8.1.2.4.1.4.3.02.04	Deslinde de predios (Por ejecutar)	0.00	14,272.43	14,272.43	0.00
8.1.2.4.1.4.3.03.02	Cuota de contratación de servicios de agua rural Corriente 16% (Por ejecutar)	0.00	0.00	45,444.63	45,444.63
8.1.2.4.1.4.3.03.02	Cuota de contratación de servicios de agua rural Corriente 0 (Por ejecutar)	0.00	2,272.73	2,272.73	0.00
8.1.2.4.1.4.3.03.06	Constancia de no adeudo (Por ejecutar)	0.00	0.00	422.45	422.45
8.1.2.4.1.4.3.03.18	Suministro de agua potable corriente tasa 0 (Por ejecutar)	0.00	73,525.08	73,525.08	0.00
8.1.2.4.1.4.3.04.07	Expedición de Diversas Constancias (Por ejecutar)	0.00	14,411.40	28,573.59	14,162.19
8.1.2.4.1.4.3.10.02	Expedición de una Cédula Catastral (Por Ejecutar)	0.00	81,017.67	81,824.13	806.46



8.1.2.4.1.4.3.10.03	Expedición de un Certificado de Valor Catastral o Catastral Provisional (Por Ejecutar)	0.00	12,886.39	27,336.01	14,449.62
8.1.2.4.1.4.3.11.03	Derechos por Servicios del Registro Civil de Celebración de Matrimonios en Oficina (Por Ejecutar)	0.00	3,182.30	16,227.20	13,044.90
8.1.2.4.1.4.3.11.07	Derechos por Servicios del Registro Civil de Expedición de Copias de Actas (Por Ejecutar)	0.00	3,814.59	18,245.98	14,431.39
8.1.2.4.1.4.3.11.08	Derechos por Servicios del Registro Civil de Defunción (Por Ejecutar)	0.00	2,727.33	3,781.75	1,054.42
8.1.2.4.1.5.1.09.05	Rendimientos Financieros Provenientes de Capitales o Valores a Favor (Por Ejecutar)	0.00	511,270.54	629,010.44	117,739.90
8.1.2.4.1.6.6.01	Aprovechamientos no Comprendidos en la Ley de Ingresos Vigente, Cauzados en Ejercicios Fiscales Anteriores	0.00	0.00	1,038.00	1,038.00
8.1.2.4.2.1.1.01.01	Fondo general de participaciones (Por ejecutar)	0.00	16,312,231.49	16,312,231.49	0.00
8.1.2.4.2.1.1.01.02	Impuesto Especial sobre Producción y Servicios (IEPS) (Por Ejecutar)	0.00	377,930.46	377,930.46	0.00
8.1.2.4.2.1.1.01.03	Fondo de Fomento Municipal (Por Ejecutar)	0.00	4,453,086.79	4,453,086.79	0.00
8.1.2.4.2.1.1.01.05	Incentivos por el Impuesto sobre Automóviles Nuevos (ISAN) (Por Ejecutar)	0.00	237,928.32	237,928.32	0.00
8.1.2.4.2.1.1.01.06	Fondo de Compensación del ISAN (Por Ejecutar)	0.00	36,810.84	36,810.84	0.00
8.1.2.4.2.1.1.01.07	Fondo de Fiscalización y Recaudación (Por Ejecutar)	0.00	684,062.71	684,062.71	0.00
8.1.2.4.2.1.1.01.08	Fondo de Extracción de Hidrocarburos (Por Ejecutar)	0.00	132,736.31	132,836.31	100.00
8.1.2.4.2.1.1.01.09	Participaciones de Gasolina y Diésel (Por Ejecutar)	0.00	428,313.80	428,313.80	0.00
8.1.2.4.2.1.1.01.10	Incentivo a la Venta Final de Gasolina y Diésel (Por Ejecutar)	0.00	5,355.30	8,133.78	2,778.48
8.1.2.4.2.1.1.01.18	ISR de Bienes Inmuebles (Por ejecutar)	0.00	56,706.77	133,853.42	77,146.65
8.1.2.4.2.1.1.02.01	Participaciones Federales Municipales (2022) (Por ejecutar)	0.00	1,241,946.27	1,241,946.27	0.00
8.1.2.4.2.1.2.01.01	Fondo para la Infraestructura Social Municipal y de las Demarcaciones Territoriales del Distrito Federal (EISMDF) (Por Ejecutar)	0.00	24,136,484.00	24,136,484.00	0.00
8.1.2.4.2.1.2.01.03	Fondo de Aportaciones para el Fortalecimiento de los Municipios y de las Demarcaciones Territoriales del Distrito Federal	0.00	6,119,107.00	6,133,425.00	14,318.00
8.1.2.4.2.2.3.01.01	ISR Retenido o Estimulo Fiscal [Recurso Federal No Estimado] (Por ejecutar)	0.00	1,356,925.00	1,356,925.00	0.00
8.1.2.4.2.2.7.01	Fondo General de FEIEF (Por ejecutar)	0.00	1,739,272.93	2,545,526.44	806,253.51
8.1.2.4.2.2.7.02	Fondo de Fomento Municipal FEIEF (Por ejecutar)	0.00	132,854.72	132,854.72	0.00
8.1.2.4.2.2.7.03	Fondo de Fiscalización FEIEF (Por ejecutar)	0.00	1,262.61	1,262.61	0.00
8.1.2.4.3.9.9.01	Otros Ingresos y Beneficios Varios (Por ejecutar)	0.00	0.00	51,489.39	51,489.39
8.1.3	Modificaciones a la ley de ingresos estimada	0.00	9,075,348.47	0.00	9,075,348.47
8.1.3.4.1.1.2.01.01	Predial urbano (Modificado)	0.00	60,927.24	0.00	60,927.24
8.1.3.4.1.1.2.01.02	Predial sub urbano (Modificado)	0.00	13,938.46	0.00	13,938.46
8.1.3.4.1.1.2.02.01	Impuesto Sobre Traslación de Dominio por la Adquisición de Bienes Inmuebles de Suelo urbano (Modificado)	0.00	10,575.81	0.00	10,575.81
8.1.3.4.1.1.8.01.02	Predial sub urbano (Modificado)	0.00	15,558.88	0.00	15,558.88
8.1.3.4.1.1.8.01.02	Predial rural (Modificado)	0.00	12,806.89	0.00	12,806.89
8.1.3.4.1.1.8.01.03	Accesorios (Modificado)	0.00	(42,272.06)	0.00	(42,272.06)
8.1.3.4.1.1.9.01.01	Contribución Adicional Sobre Impuesto Predial (Modificado)	0.00	6,204.91	0.00	6,204.91
8.1.3.4.1.1.9.01.05	Contribución Adicional Sobre Derechos (Modificado)	0.00	16,306.98	0.00	16,306.98
8.1.3.4.1.4.1.01.01	Mercados municipales (Modificado)	0.00	35,938.28	0.00	35,938.28
8.1.3.4.1.4.1.01.02	Ocupación de espacios en vías públicas o áreas municipales (Modificado)	0.00	122,583.48	0.00	122,583.48
8.1.3.4.1.4.3.01.02	Refrendos anuales (Modificado)	0.00	38,182.50	0.00	38,182.50
8.1.3.4.1.4.3.02.04	Deslinde de predios (Modificado)	0.00	4,331.30	0.00	4,331.30
8.1.3.4.1.4.3.03.02	Cuota de contratación de servicios de agua rural Corriente 16% (Modificado)	0.00	(15,216.24)	0.00	(15,216.24)
8.1.3.4.1.4.3.03.02	Cuota de contratación de servicios de agua rural Corriente 0 (Modificado)	0.00	2,272.73	0.00	2,272.73
8.1.3.4.1.4.3.03.18	Suministro de agua potable corriente tasa 0 (Modificado)	0.00	45,256.78	0.00	45,256.78
8.1.3.4.1.4.3.10.02	Expedición de una Cédula Catastral (Modificado)	0.00	19,526.68	0.00	19,526.68
8.1.3.4.1.5.1.09.05	Rendimientos Financieros Provenientes de Capitales o Valores a Favor (Modificado)	0.00	491,440.89	0.00	491,440.89
8.1.3.4.2.1.1.01.01	Fondo general de participaciones (Modificado)	0.00	2,242,864.38	0.00	2,242,864.38
8.1.3.4.2.1.1.01.02	Impuesto Especial sobre Producción y Servicios (IEPS) (Modificado)	0.00	187,412.64	0.00	187,412.64

8.1.3.4.2.1.1.01.03	Fondo de Fomento Municipal (Modificado)	0.00	1,907,318.53	0.00	1,907,318.53
8.1.3.4.2.1.1.01.05	Incentivos por el Impuesto sobre Automóviles Nuevos (ISAN) (Modificado)	0.00	109,724.21	0.00	109,724.21
8.1.3.4.2.1.1.01.06	Fondo de Compensación del ISAN (Modificado)	0.00	5,372.62	0.00	5,372.62
8.1.3.4.2.1.1.01.07	Fondo de Fiscalización y Recaudación (Modificado)	0.00	160,426.34	0.00	160,426.34
8.1.3.4.2.1.1.01.08	Fondo de Extracción de Hidrocarburos (Modificado)	0.00	61,640.16	0.00	61,640.16
8.1.3.4.2.1.1.01.09	Participaciones de Gasolina y Diésel (Modificado)	0.00	89,964.55	0.00	89,964.55
8.1.3.4.2.1.1.02.01	Participaciones Federales Municipales (2022) (Modificado)	0.00	1,241,946.27	0.00	1,241,946.27
8.1.3.4.2.2.3.01.01	ISR Retenido o Estimulo Fiscal [Recurso Federal No Estructurado] (Modificado)	0.00	356,925.00	0.00	356,925.00
8.1.3.4.2.2.7.01	Fondo General de FEIEF (Modificado)	0.00	1,739,272.93	0.00	1,739,272.93
8.1.3.4.2.2.7.02	Fondo de Fomento Municipal FEIEF (Modificado)	0.00	132,854.72	0.00	132,854.72
8.1.3.4.2.2.7.03	Fondo de Fiscalización FEIEF (Modificado)	0.00	1,262.61	0.00	1,262.61
8.1.4	Ley de ingresos devengada	0.00	58,917,578.07	58,917,578.07	0.00
8.1.4.4.1.1.2.01.01	Predial urbano (Devengado)	0.00	111,731.67	111,731.67	0.00
8.1.4.4.1.1.2.01.02	Predial sub urbano (Devengado)	0.00	73,709.31	73,709.31	0.00
8.1.4.4.1.1.2.01.03	Predial rural (Devengado)	0.00	154,237.78	154,237.78	0.00
8.1.4.4.1.1.2.02.01	Impuesto Sobre Traslación de Dominio por la Adquisición de Bienes Inmuebles de Suelo o en Ásfo (Devengado)	0.00	15,423.74	15,423.74	0.00
8.1.4.4.1.1.7.01.01	Recargos (Devengado)	0.00	28,371.72	28,371.72	0.00
8.1.4.4.1.1.8.01.02	Predial sub urbano (Devengado)	0.00	25,558.88	25,558.88	0.00
8.1.4.4.1.1.8.01.02	Predial rural (Devengado)	0.00	35,828.36	35,828.36	0.00
8.1.4.4.1.1.8.01.09	Sobre impuesto predial (Devengado)	0.00	5,184.23	5,184.23	0.00
8.1.4.4.1.1.9.01.01	Contribución Adicional Sobre Impuesto Predial (Devengado)	0.00	31,237.26	31,237.26	0.00
8.1.4.4.1.1.9.01.05	Contribución Adicional Sobre Derechos(Devengado)	0.00	44,296.10	44,296.10	0.00
8.1.4.4.1.4.1.01.01	Mercados municipales (Devengado)	0.00	58,837.26	58,837.26	0.00
8.1.4.4.1.4.1.01.02	Ocupación de espacios en vías públicas o áreas municipales (Devengado)	0.00	122,583.48	122,583.48	0.00
8.1.4.4.1.4.3.01.02	Refrendos anuales (Devengado)	0.00	38,182.50	38,182.50	0.00
8.1.4.4.1.4.3.02.04	Deslinde de predios (Devengado)	0.00	14,272.43	14,272.43	0.00
8.1.4.4.1.4.3.03.02	Cuota de contratación de servicios de agua rural Corriente 0 (Devengado)	0.00	2,272.73	2,272.73	0.00
8.1.4.4.1.4.3.03.18	Suministro de agua potable corriente tasa 0 (Devengado)	0.00	73,525.08	73,525.08	0.00
8.1.4.4.1.4.3.04.07	Expedición de Diversas Constancias (Devengado)	0.00	14,411.40	14,411.40	0.00
8.1.4.4.1.4.3.10.02	Expedición de una Cédula Catastral (Devengado)	0.00	81,017.67	81,017.67	0.00
8.1.4.4.1.4.3.10.03	Expedición de Expedición de un Certificado de Valor Catastral o Catastral Provisional (Devengado)	0.00	12,886.39	12,886.39	0.00
8.1.4.4.1.4.3.11.03	Derechos por Servicios del Registro Civil de Celebración de Matrimonios en Oficinas (Devengado)	0.00	3,182.30	3,182.30	0.00
8.1.4.4.1.4.3.11.07	Derechos por Servicios del Registro Civil de Expedición de Copias de Actas (Devengado)	0.00	3,814.59	3,814.59	0.00
8.1.4.4.1.4.3.11.08	Derechos por Servicios del Registro Civil de Defunción (Devengado)	0.00	2,727.33	2,727.33	0.00
8.1.4.4.1.5.1.09.05	Rendimientos Financieros Provenientes de Capitales o Valores a Favor (Devengado)	0.00	511,270.54	511,270.54	0.00
8.1.4.4.2.1.1.01.01	Fondo general de participaciones (Devengado)	0.00	16,312,231.49	16,312,231.49	0.00
8.1.4.4.2.1.1.01.02	Impuesto Especial sobre Producción y Servicios (IEPS) (Devengado)	0.00	377,930.46	377,930.46	0.00
8.1.4.4.2.1.1.01.03	Fondo de Fomento Municipal (Devengado)	0.00	4,453,086.79	4,453,086.79	0.00
8.1.4.4.2.1.1.01.05	Incentivos por el Impuesto sobre Automóviles Nuevos (ISAN) (Devengado)	0.00	237,928.32	237,928.32	0.00
8.1.4.4.2.1.1.01.06	Fondo de Compensación del ISAN (Devengado)	0.00	36,810.84	36,810.84	0.00
8.1.4.4.2.1.1.01.07	Fondo de Fiscalización y Recaudación (Devengado)	0.00	684,062.71	684,062.71	0.00
8.1.4.4.2.1.1.01.08	Fondo de Extracción de Hidrocarburos (Devengado)	0.00	132,736.31	132,736.31	0.00
8.1.4.4.2.1.1.01.09	Participaciones de Gasolina y Diésel (Devengado)	0.00	428,313.80	428,313.80	0.00
8.1.4.4.2.1.1.01.10	Incentivo a la Venta Final de Gasolina y Diésel (Devengado)	0.00	5,355.30	5,355.30	0.00



SIGMAVER

Astacinga

Balanza de Comprobación Acumulada

Del 01 de Enero al 31-Diciembre-2023

0051  
0050

8.1.4.4.2.1.1.01.18	ISR de Bienes Inmuebles (Devengado)	0.00	56,706.77	56,706.77	0.00
8.1.4.4.2.1.1.02.01	Participaciones Federales Municipales (2022) (Devengado)	0.00	1,241,946.27	1,241,946.27	0.00
8.1.4.4.2.1.2.01.01	Fondo para la Infraestructura Social Municipal y de las Demarcaciones Territoriales del Distrito Federal (FISMDF)	0.00	24,136,484.00	24,136,484.00	0.00
8.1.4.4.2.1.2.01.03	Fondo de Aportaciones para el Fortalecimiento de los Municipios y de las Demarcaciones Territoriales del Distrito Federal (Devengado)	0.00	6,119,107.00	6,119,107.00	0.00
8.1.4.4.2.2.3.01.01	ISR Retenido o Estimulo Fiscal [Recurso Federal No Etiquetado] (Devengado)	0.00	1,356,925.00	1,356,925.00	0.00
8.1.4.4.2.2.7.01	Fondo General de FEIEF (Devengado)	0.00	1,739,272.93	1,739,272.93	0.00
8.1.4.4.2.2.7.02	Fondo de Fomento Municipal FEIEF (Devengado)	0.00	132,854.72	132,854.72	0.00
8.1.4.4.2.2.7.03	Fondo de Fiscalización FEIEF (Devengado)	0.00	1,262.61	1,262.61	0.00
8.1.5	Ley de ingresos recaudada	0.00	0.00	58,917,578.07	58,917,578.07
8.1.5.4.1.1.2.01.01	Predial urbano (Recaudado)	0.00	0.00	111,731.67	111,731.67
8.1.5.4.1.1.2.01.02	Predial sub urbano (Recaudado)	0.00	0.00	73,709.31	73,709.31
8.1.5.4.1.1.2.01.03	Predial rural (Recaudado)	0.00	0.00	154,237.78	154,237.78
8.1.5.4.1.1.2.02.01	Impuesto Sobre Traslación de Dominio por la Adquisición de Bienes Inmuebles de Suelo o en éste (Recaudado)	0.00	0.00	15,423.74	15,423.74
8.1.5.4.1.1.7.01.01	Recargos (Recaudado)	0.00	0.00	28,371.72	28,371.72
8.1.5.4.1.1.8.01.02	Predial sub urbano (Recaudado)	0.00	0.00	25,558.88	25,558.88
8.1.5.4.1.1.8.01.02	Predial rural (Recaudado)	0.00	0.00	35,828.36	35,828.36
8.1.5.4.1.1.8.01.09	Sobre impuesto predial (Recaudado)	0.00	0.00	5,184.23	5,184.23
8.1.5.4.1.1.9.01.01	Contribución Adicional Sobre Impuesto Predial (Recaudado)	0.00	0.00	31,237.26	31,237.26
8.1.5.4.1.1.9.01.05	Contribución Adicional Sobre Derechos (Recaudado)	0.00	0.00	44,296.10	44,296.10
8.1.5.4.1.4.1.01.01	Mercados municipales (Recaudado)	0.00	0.00	58,837.26	58,837.26
8.1.5.4.1.4.1.01.02	Ocupación de espacios en vías públicas o áreas municipales (Recaudado)	0.00	0.00	122,583.48	122,583.48
8.1.5.4.1.4.3.01.02	Refrendos anuales (Recaudado)	0.00	0.00	38,182.50	38,182.50
8.1.5.4.1.4.3.02.04	Deslinde de predios (Recaudado)	0.00	0.00	14,272.43	14,272.43
8.1.5.4.1.4.3.03.02	Cuota de contratación de servicios de agua rural Corriente 0 (Recaudado)	0.00	0.00	2,272.73	2,272.73
8.1.5.4.1.4.3.03.18	Suministro de agua potable corriente tasa 0 (Recaudado)	0.00	0.00	73,525.08	73,525.08
8.1.5.4.1.4.3.04.07	Expedición de Diversas Constancias (Recaudado)	0.00	0.00	14,411.40	14,411.40
8.1.5.4.1.4.3.10.02	Expedición de una Cédula Catastral (Recaudado)	0.00	0.00	81,017.67	81,017.67
8.1.5.4.1.4.3.10.03	Expedición de un Certificado de Valor Catastral o Catastral Provisional (Recaudado)	0.00	0.00	12,886.39	12,886.39
8.1.5.4.1.4.3.11.03	Derechos por Servicios del Registro Civil de Celebración de Matrimonios en Oficina (Recaudado)	0.00	0.00	3,182.30	3,182.30
8.1.5.4.1.4.3.11.07	Derechos por Servicios del Registro Civil de Expedición de Copias de Actas (Recaudado)	0.00	0.00	3,814.59	3,814.59
8.1.5.4.1.4.3.11.08	Derechos por Servicios del Registro Civil de Defunción (Recaudado)	0.00	0.00	2,727.33	2,727.33
8.1.5.4.1.5.1.09.05	Rendimientos Financieros Provenientes de Capitales o Valores a Favor (Recaudado)	0.00	0.00	511,270.54	511,270.54
8.1.5.4.2.1.1.01.01	Fondo general de participaciones (Recaudado)	0.00	0.00	16,312,231.49	16,312,231.49
8.1.5.4.2.1.1.01.02	Impuesto Especial sobre Producción y Servicios (IEPS) (Recaudado)	0.00	0.00	377,930.46	377,930.46
8.1.5.4.2.1.1.01.03	Fondo de Fomento Municipal (Recaudado)	0.00	0.00	4,453,086.79	4,453,086.79
8.1.5.4.2.1.1.01.05	Incentivos por el Impuesto sobre Automóviles Nuevos (ISAN) (Recaudado)	0.00	0.00	237,928.32	237,928.32
8.1.5.4.2.1.1.01.06	Fondo de Compensación del ISAN (Recaudado)	0.00	0.00	36,810.84	36,810.84
8.1.5.4.2.1.1.01.07	Fondo de Fiscalización y Recaudación (Recaudado)	0.00	0.00	684,062.71	684,062.71
8.1.5.4.2.1.1.01.08	Fondo de Extracción de Hidrocarburos (Recaudado)	0.00	0.00	132,736.31	132,736.31
8.1.5.4.2.1.1.01.09	Participaciones de Gasolina y Diésel (Recaudado)	0.00	0.00	428,313.80	428,313.80
8.1.5.4.2.1.1.01.10	Incentivo a la Venta Final de Gasolina y Diésel (Recaudado)	0.00	0.00	5,355.30	5,355.30
8.1.5.4.2.1.1.01.18	ISR de Bienes Inmuebles (Recaudado)	0.00	0.00	56,706.77	56,706.77
8.1.5.4.2.1.1.02.01	Participaciones Federales Municipales (2022) (Recaudado)	0.00	0.00	1,241,946.27	1,241,946.27
8.1.5.4.2.1.2.01.01	Fondo para la Infraestructura Social Municipal y de las Demarcaciones Territoriales del Distrito Federal (FISMDF)	0.00	0.00	24,136,484.00	24,136,484.00



SIGMAVER

Astacinga

Balanza de Comprobación Acumulada

Del 01 de Enero al 31-Diciembre-2023

~~0051~~  
0051  
~~00-051~~

8.1.5.4.2.1.2.01.03	Fondo de Aportaciones para el Fortalecimiento de los Municipios y de las Demarcaciones Territoriales del Distrito Federal (Recaudado)	0.00	0.00	6,119,107.00	6,119,107.00
8.1.5.4.2.2.3.01.01	ISR Retenido o Estimulo Fiscal [Recurso Federal No Eficuado] (Recaudado)	0.00	0.00	1,356,925.00	1,356,925.00
8.1.5.4.2.2.7.01	Fondo General de FEIEF (Recaudado)	0.00	0.00	1,739,272.93	1,739,272.93
8.1.5.4.2.2.7.02	Fondo de Fomento Municipal FEIEF (Recaudado)	0.00	0.00	132,854.72	132,854.72
8.1.5.4.2.2.7.03	Fondo de Fiscalización FEIEF (Recaudado)	0.00	0.00	1,262.61	1,262.61
8.2	Presupuesto de egresos	0.00	286,969,498.89	286,969,498.89	0.00
8.2.1	Presupuesto de egresos aprobado	0.00	0.00	51,065,906.45	51,065,906.45
8.2.1.1.2.3.5.02.01	Construcción de Obras en Edificación no Habitacional en Proceso (Aprobado)	0.00	0.00	6,078,482.20	6,078,482.20
8.2.1.1.2.3.5.03.01	Construcción de Obras para el Abastecimiento de Agua, Petróleo, Gas, Electricidad y Telecomunicaciones en Proceso	0.00	0.00	5,000,000.00	5,000,000.00
8.2.1.1.2.3.5.04.01	División de Terrenos y Construcción de Obras de Urbanización en Proceso (Aprobado)	0.00	0.00	5,000,000.00	5,000,000.00
8.2.1.1.2.3.5.05.01	Construcción de Obras en Vías de Comunicación en Proceso (Aprobado)	0.00	0.00	8,915,099.00	8,915,099.00
8.2.1.1.2.4.1.03.01	Bienes informáticos (Aprobado)	0.00	0.00	450,000.00	450,000.00
8.2.1.2.2.3.1.02	Titulos y Valores de la Deuda Pública Interna a Largo Plazo Extraordinario (Aprobado)	0.00	0.00	221,214.34	221,214.34
8.2.1.5.1.1.1.01.01	Dietas (Aprobado)	0.00	0.00	1,802,079.12	1,802,079.12
8.2.1.5.1.1.1.03.01	Sueldos y salarios (Aprobado)	0.00	0.00	7,684,260.00	7,684,260.00
8.2.1.5.1.1.2.02.01	Sueldos Base al Personal Eventual (Aprobado)	0.00	0.00	2,085,579.84	2,085,579.84
8.2.1.5.1.1.3.02.02	Gratificación anual (Aprobado)	0.00	0.00	943,821.52	943,821.52
8.2.1.5.1.2.1.01.01	Materiales, Útiles y Equipos Menores de Oficina (Aprobado)	0.00	0.00	790,000.00	790,000.00
8.2.1.5.1.2.1.02.01	Materiales y útiles de impresión y reproducción (Aprobado)	0.00	0.00	114,500.00	114,500.00
8.2.1.5.1.2.1.06.01	Material de limpieza (Aprobado)	0.00	0.00	175,000.00	175,000.00
8.2.1.5.1.2.2.01.04	Productos alimenticios para el personal derivado de actividades extraordinarias (Aprobado)	0.00	0.00	25,000.00	25,000.00
8.2.1.5.1.2.4.02.01	Cemento y productos de concreto (Aprobado)	0.00	0.00	175,000.00	175,000.00
8.2.1.5.1.2.4.06.01	Material eléctrico y electrónico (Aprobado)	0.00	0.00	275,000.00	275,000.00
8.2.1.5.1.2.4.07.01	Artículos metálicos para la construcción (Aprobado)	0.00	0.00	200,000.00	200,000.00
8.2.1.5.1.2.4.09.01	Pinturas (Aprobado)	0.00	0.00	345,000.00	345,000.00
8.2.1.5.1.2.5.03.01	Medicinas y productos farmacéuticos (Aprobado)	0.00	0.00	303,200.00	303,200.00
8.2.1.5.1.2.6.01.01	Combustibles, lubricantes y aditivos para programas de seguridad pública (Aprobado)	0.00	0.00	866,000.00	866,000.00
8.2.1.5.1.2.6.01.03	Combustibles, lubricantes y aditivos para servicios administrativos (Aprobado)	0.00	0.00	1,836,600.00	1,836,600.00
8.2.1.5.1.2.7.01.01	Vestuarios y Uniformes (Aprobado)	0.00	0.00	110,000.00	110,000.00
8.2.1.5.1.2.7.03.01	Artículos deportivos (Aprobado)	0.00	0.00	65,000.00	65,000.00
8.2.1.5.1.2.8.02.01	Materiales de Seguridad Pública (Aprobado)	0.00	0.00	10,000.00	10,000.00
8.2.1.5.1.2.9.01.01	Herramientas Menores (Aprobado)	0.00	0.00	133,000.00	133,000.00
8.2.1.5.1.2.9.04.01	Refacciones y Accesorios Menores de Equipo de Cómputo y Tecnologías de la Información (Aprobado)	0.00	0.00	43,750.00	43,750.00
8.2.1.5.1.2.9.06.01	Refacciones y Accesorios Menores de Equipo de Transporte (Aprobado)	0.00	0.00	335,800.00	335,800.00
8.2.1.5.1.3.1.01.01	Energía Eléctrica (Aprobado)	0.00	0.00	850,000.00	850,000.00
8.2.1.5.1.3.1.01.02	Alumbrado público (Aprobado)	0.00	0.00	1,622,180.00	1,622,180.00
8.2.1.5.1.3.1.07.01	Servicios de Acceso de Internet, Redes y Procesamiento de Información (Aprobado)	0.00	0.00	35,350.00	35,350.00
8.2.1.5.1.3.1.08.01	Servicios Postales y Telegráficos (Aprobado)	0.00	0.00	1,500.00	1,500.00
8.2.1.5.1.3.3.09.01	Servicios Profesionales, Científicos y Técnicos Integrales (Aprobado)	0.00	0.00	175,000.00	175,000.00
8.2.1.5.1.3.4.01.02	Intereses y comisiones (Aprobado)	0.00	0.00	14,400.00	14,400.00
8.2.1.5.1.3.4.04.01	Seguros de Responsabilidad Patrimonial y Fianzas (Aprobado)	0.00	0.00	12,040.80	12,040.80
8.2.1.5.1.3.4.05.01	Seguro de bienes patrimoniales (Aprobado)	0.00	0.00	40,000.00	40,000.00
8.2.1.5.1.3.5.03.01	Instalación, Reparación y Mantenimiento de Equipo de Cómputo y Tecnologías de la Información (Aprobado)	0.00	0.00	28,996.00	28,996.00
8.2.1.5.1.3.5.05.01	Conservación y mantenimiento de vehículos adscritos a programas de seguridad pública (Aprobado)	0.00	0.00	150,000.00	150,000.00



SIGMAVER

Astacinga

Balanza de Comprobación Acumulada

Del 01 de Enero al 31-Diciembre-2023

~~0053~~  
0052  
~~00052~~

8.2.1.5.1.3.5.05.03	Conservación y mantenimiento de vehículos adscritos a oficinas administrativas (Aprobado)	0.00	0.00	625,623.00	625,623.00
8.2.1.5.1.3.5.07.01	Instalación, Reparación y Mantenimiento de Maquinaria, Otros Equipos y Herramienta (Aprobado)	0.00	0.00	550,326.64	550,326.64
8.2.1.5.1.3.6.01.01	Publicaciones oficiales para difusión e información (Aprobado)	0.00	0.00	16,800.00	16,800.00
8.2.1.5.1.3.6.01.04	Impresiones (Aprobado)	0.00	0.00	36,479.45	36,479.45
8.2.1.5.1.3.7.01.01	Pasajes nacionales a servidores públicos (Aprobado)	0.00	0.00	12,000.00	12,000.00
8.2.1.5.1.3.7.05.01	Viáticos nacionales a servidores públicos (Aprobado)	0.00	0.00	217,000.00	217,000.00
8.2.1.5.1.3.7.09.01	Otros Servicios de Traslado y Hospedaje (Aprobado)	0.00	0.00	5,000.00	5,000.00
8.2.1.5.1.3.8.01.01	Atención a visitantes (Aprobado)	0.00	0.00	201,565.66	201,565.66
8.2.1.5.1.3.8.02.01	Espectáculos culturales (Aprobado)	0.00	0.00	230,500.00	230,500.00
8.2.1.5.1.3.8.02.02	Actividades cívicas y festividades (Aprobado)	0.00	0.00	855,000.00	855,000.00
8.2.1.5.1.3.9.01.01	Servicios funerarios y de cementerios (Aprobado)	0.00	0.00	25,000.00	25,000.00
8.2.1.5.1.3.9.02.01	Impuestos y Derechos (Aprobado)	0.00	0.00	73,248.00	73,248.00
8.2.1.5.1.3.9.08.01	Impuestos sobre Nóminas y Otros que se Deriven de una Relación Laboral (Aprobado)	0.00	0.00	381,886.22	381,886.22
8.2.1.5.1.3.9.08.02	Fomento a la Educación (Aprobado)	0.00	0.00	53,400.00	53,400.00
8.2.1.5.2.2.1.01.03	Institutos de la Mujer (Aprobado)	0.00	0.00	60,000.00	60,000.00
8.2.1.5.2.4.1.01.02	Servicios médicos (Aprobado)	0.00	0.00	100,663.72	100,663.72
8.2.1.5.2.4.1.01.09	Otras ayudas sociales (Aprobado)	0.00	0.00	465,974.59	465,974.59
8.2.1.5.2.4.3.03.03	Ayudas a Agrupaciones (Aprobado)	0.00	0.00	50,000.00	50,000.00
8.2.1.5.4.1.1.02.02	Intereses derivados de la colocación de títulos y valores la deuda interna extraordinaria (Aprobado)	0.00	0.00	183,606.35	183,606.35
8.2.1.5.4.3.1.02	Gastos de la deuda pública interna extraordinaria (Aprobado)	0.00	0.00	8,980.00	8,980.00
8.2.2	Presupuesto de egresos por ejercer	0.00	60,141,254.92	57,455,936.30	2,685,318.62
8.2.2.1.2.3.5.02.02	Mantenimiento y Rehabilitación de Obras en Edificaciones no Habitacionales en Proceso (Por ejercer)	0.00	675,592.80	675,592.80	0.00
8.2.2.1.2.3.5.04.01	División de Terrenos y Construcción de Obras de Urbanización en Proceso (Por ejercer)	0.00	5,577,402.89	5,577,402.89	0.00
8.2.2.1.2.3.5.04.02	Mantenimiento y Rehabilitación de Obras de Urbanización en Proceso (Por ejercer)	0.00	2,946,396.71	2,946,396.71	0.00
8.2.2.1.2.3.5.05.01	Construcción de Obras en Vías de Comunicación en Proceso (Por ejercer)	0.00	13,333,144.81	13,333,144.81	0.00
8.2.2.1.2.3.5.05.02	Mantenimiento y Rehabilitación de Obras en Vías de Comunicación en Proceso (Por ejercer)	0.00	2,775,070.83	2,775,070.83	0.00
8.2.2.1.2.3.6.02.02	Mantenimiento y Rehabilitación de Edificaciones no Habitacionales en Proceso (Por ejercer)	0.00	355,270.00	355,270.00	0.00
8.2.2.1.2.3.6.04.03	Mantenimiento y Rehabilitación de Obras de Urbanización en proceso (Por ejercer)	0.00	303,147.28	303,147.28	0.00
8.2.2.1.2.3.6.07.01	Instalaciones y Obras de Construcción Especializada en Proceso (Por ejercer)	0.00	202,789.26	202,789.26	0.00
8.2.2.1.2.4.1.01.01	Muebles de Oficina y Estantería (Por ejercer)	0.00	24,244.00	24,244.00	0.00
8.2.2.1.2.4.1.03.01	Bienes informáticos (Por ejercer)	0.00	134,799.00	134,799.00	0.00
8.2.2.1.2.4.2.03.01	Equipo Fotográfico y de Video (Por ejercer)	0.00	19,349.10	19,349.10	0.00
8.2.2.1.2.4.3.01.01	Equipo médico y de laboratorio (Por ejercer)	0.00	29,000.00	29,000.00	0.00
8.2.2.1.2.4.4.01.03	Vehículos y Equipo Terrestres, destinados a Servicios Administrativos (Por ejercer)	0.00	474,900.00	474,900.00	0.00
8.2.2.1.2.4.5.01.01	Equipo de Seguridad Pública (Por ejercer)	0.00	106,489.16	106,489.16	0.00
8.2.2.1.2.4.6.03.01	Maquinaria y Equipo de Construcción (Por ejercer)	0.00	1,707,375.00	1,707,375.00	0.00
8.2.2.1.2.7.1.01.01	Estudios, Formulación y Evaluación de Proyectos (Por ejercer)	0.00	550,000.00	550,000.00	0.00
8.2.2.2.2.3.1.02	Títulos y Valores de la Deuda Pública Interna a Largo Plazo Extraordinaria (Por ejercer)	0.00	221,214.34	221,214.34	0.00
8.2.2.5.1.1.1.01.01	Dietas (Por ejercer)	0.00	1,802,079.12	1,802,079.12	0.00
8.2.2.5.1.1.1.03.01	Sueldos y salarios (Por ejercer)	0.00	9,582,642.40	9,582,642.40	0.00
8.2.2.5.1.1.2.02.01	Sueldos Base al Personal Eventual (Por ejercer)	0.00	2,023,185.59	2,023,185.59	0.00
8.2.2.5.1.1.3.02.02	Gratificación anual (Por ejercer)	0.00	1,936,170.26	1,936,170.26	0.00
8.2.2.5.1.2.1.01.01	Materiales, Útiles y Equipos Menores de Oficina (Por ejercer)	0.00	509,417.78	448,190.38	61,227.40
8.2.2.5.1.2.1.02.01	Materiales y útiles de impresión y reproducción (Por ejercer)	0.00	114,537.24	23,355.91	91,181.33



Astacinga  
Balanza de Comprobación Acumulada  
Del 01 de Enero al 31-Diciembre-2023

~~0054~~  
~~00-052~~  
0053

8.2.2.5.1.2.1.04.01	Materiales, Útiles y Equipos Menores de Tecnologías de la Información y Comunicaciones (Por ejercer)	0.00	700.00	700.00	0.00
8.2.2.5.1.2.1.06.01	Material de limpieza (Por ejercer)	0.00	186,929.50	86,646.28	100,283.22
8.2.2.5.1.2.2.01.04	Productos alimenticios para el personal derivado de actividades extraordinarias (Por ejercer)	0.00	25,000.00	0.00	25,000.00
8.2.2.5.1.2.4.02.01	Cemento y productos de concreto (Por ejercer)	0.00	119,801.84	94,801.84	25,000.00
8.2.2.5.1.2.4.06.01	Material eléctrico y electrónico (Por ejercer)	0.00	200,039.58	148,843.54	51,196.04
8.2.2.5.1.2.4.07.01	Artículos metálicos para la construcción (Por ejercer)	0.00	100,000.00	0.00	100,000.00
8.2.2.5.1.2.4.09.01	Pinturas (Por ejercer)	0.00	252,171.71	146,183.13	105,988.58
8.2.2.5.1.2.5.03.01	Medicinas y productos farmacéuticos (Por ejercer)	0.00	27,380.05	12,380.05	15,000.00
8.2.2.5.1.2.6.01.01	Combustibles, lubricantes y aditivos para programas de seguridad pública (Por ejercer)	0.00	504,362.77	504,362.77	0.00
8.2.2.5.1.2.6.01.03	Combustibles, lubricantes y aditivos para servicios administrativos (Por ejercer)	0.00	2,607,218.16	1,533,785.93	1,073,432.23
8.2.2.5.1.2.7.01.01	Vestuarios y Uniformes (Por ejercer)	0.00	152,876.55	144,138.79	8,737.76
8.2.2.5.1.2.7.03.01	Artículos deportivos (Por ejercer)	0.00	199,082.02	199,082.02	0.00
8.2.2.5.1.2.8.02.01	Materiales de Seguridad Pública (Por ejercer)	0.00	10,000.00	0.00	10,000.00
8.2.2.5.1.2.9.01.01	Herramientas Menores (Por ejercer)	0.00	291,288.09	271,799.27	19,488.82
8.2.2.5.1.2.9.04.01	Refacciones y Accesorios Menores de Equipo de Cómputo y Tecnologías de la Información (Por ejercer)	0.00	43,750.00	1,200.00	42,550.00
8.2.2.5.1.2.9.06.01	Refacciones y Accesorios Menores de Equipo de Transporte (Por ejercer)	0.00	266,281.07	266,281.07	0.00
8.2.2.5.1.3.1.01.01	Energía Eléctrica (Por ejercer)	0.00	2,159,484.82	2,140,945.24	18,539.58
8.2.2.5.1.3.1.01.02	Alumbrado público (Por ejercer)	0.00	147,462.50	0.00	147,462.50
8.2.2.5.1.3.1.07.01	Servicios de Acceso de Internet, Redes y Procesamiento de Información (Por ejercer)	0.00	100,695.26	100,695.26	0.00
8.2.2.5.1.3.1.08.01	Servicios Postales y Telegráficos (Por ejercer)	0.00	1,500.00	0.00	1,500.00
8.2.2.5.1.3.3.07.01	Servicios de protección y seguridad (Por ejercer)	0.00	11,670.00	11,670.00	0.00
8.2.2.5.1.3.3.09.01	Servicios Profesionales, Científicos y Técnicos Integrales (Por ejercer)	0.00	521,474.25	480,417.38	41,056.87
8.2.2.5.1.3.4.01.01	Servicios bancarios y financieros (Por ejercer)	0.00	1,539.14	1,539.14	0.00
8.2.2.5.1.3.4.01.02	Intereses y comisiones (Por ejercer)	0.00	65,411.23	16,500.32	48,910.91
8.2.2.5.1.3.4.04.01	Seguros de Responsabilidad Patrimonial y Fianzas (Por ejercer)	0.00	24,081.60	12,040.80	12,040.80
8.2.2.5.1.3.4.05.01	Seguro de bienes patrimoniales (Por ejercer)	0.00	71,902.69	39,743.03	32,159.66
8.2.2.5.1.3.4.07.01	Fletes y maniobras (Por ejercer)	0.00	6,264.00	6,264.00	0.00
8.2.2.5.1.3.5.01.01	Conservación y Mantenimiento Menor de Inmuebles (Edificios Públicos) (Por ejercer)	0.00	91,239.60	91,239.60	0.00
8.2.2.5.1.3.5.03.01	Instalación, Reparación y Mantenimiento de Equipo de Cómputo y Tecnología de la Información (Por ejercer)	0.00	32,814.00	3,818.00	28,996.00
8.2.2.5.1.3.5.05.01	Conservación y mantenimiento de vehículos adscritos a programas de seguridad pública (Por ejercer)	0.00	138,406.95	138,406.95	0.00
8.2.2.5.1.3.5.05.03	Conservación y mantenimiento de vehículos adscritos a servicios administrativos (Por ejercer)	0.00	298,818.55	236,468.55	62,350.00
8.2.2.5.1.3.5.07.02	Reparación y mantenimiento de equipos de bombeo (Por ejercer)	0.00	279,778.88	182,850.44	96,928.44
8.2.2.5.1.3.5.08.01	Servicios de Limpieza y Manejo de Desechos (Por ejercer)	0.00	32,660.23	32,660.23	0.00
8.2.2.5.1.3.5.09.01	Servicios de Jardinería y Fumigación (Por ejercer)	0.00	2,900.00	2,900.00	0.00
8.2.2.5.1.3.6.01.01	Publicaciones oficiales para difusión e información (Por ejercer)	0.00	16,800.00	3,460.00	13,340.00
8.2.2.5.1.3.6.01.04	Impresiones (Por ejercer)	0.00	54,901.45	32,653.72	22,247.73
8.2.2.5.1.3.7.01.01	Pasajes nacionales a servidores públicos (Por ejercer)	0.00	27,846.20	27,846.20	0.00
8.2.2.5.1.3.7.05.01	Viáticos nacionales a servidores públicos (Por ejercer)	0.00	611,052.95	520,512.62	90,540.33
8.2.2.5.1.3.7.09.01	Otros Servicios de Traslado y Hospedaje (Por ejercer)	0.00	58,488.00	27,208.00	31,280.00
8.2.2.5.1.3.8.01.01	Atención a visitantes (Por ejercer)	0.00	847,158.20	842,757.20	4,401.00
8.2.2.5.1.3.8.02.02	Actividades cívicas y festividades (Por ejercer)	0.00	2,337,370.64	2,331,646.64	5,724.00
8.2.2.5.1.3.9.01.01	Servicios funerarios y de cementerios (Por ejercer)	0.00	57,500.00	36,000.00	21,500.00
8.2.2.5.1.3.9.02.01	Impuestos y Derechos (Por ejercer)	0.00	38,248.00	3,500.00	34,748.00
8.2.2.5.1.3.9.08.01	Impuestos sobre Nóminas y Otros que se Deriven de una Relación Laboral (Por ejercer)	0.00	493,349.40	493,349.40	0.00

~~0055~~  
0054  
~~000354~~

8.2.2.5.1.3.9.08.02	Fomento a la Educación (Por ejercer)	0.00	109,303.29	109,302.86	0.43
8.2.2.5.2.2.1.01.03	Institutos de la Mujer (Por ejercer)	0.00	60,000.00	0.00	60,000.00
8.2.2.5.2.4.1.01.02	Servicios médicos (Por ejercer)	0.00	57,913.72	18,162.95	39,750.77
8.2.2.5.2.4.1.01.09	Otras ayudas sociales (Por ejercer)	0.00	562,291.27	474,620.65	87,670.62
8.2.2.5.2.4.3.03.03	Ayudas a Agrupaciones (Por ejercer)	0.00	143,364.77	88,279.17	55,085.60
8.2.2.5.4.1.1.02.02	Intereses derivados de la colocación de títulos y valores la deuda interna extraordinaria (Por ejercer)	0.00	267,331.01	267,331.01	0.00
8.2.2.5.4.3.1.02	Gastos de la deuda pública interna extraordinaria (Por ejercer)	0.00	19,133.41	19,133.41	0.00
8.2.3	Modificaciones al presupuesto de egresos aprobado	0.00	0.00	9,075,348.47	9,075,348.47
8.2.3.1.2.3.5.02.01	Construcción de Obras en Edificación no Habitacional en Proceso (Modificado)	0.00	0.00	(6,078,482.20)	(6,078,482.20)
8.2.3.1.2.3.5.02.02	Mantenimiento y Rehabilitación de Obras en Edificaciones no Habitacionales en Proceso (Modificado)	0.00	0.00	675,592.80	675,592.80
8.2.3.1.2.3.5.03.01	Construcción de Obras para el Abastecimiento de Agua, Petróleo, Gas, Electricidad y Telecomunicaciones en Proceso	0.00	0.00	(5,000,000.00)	(5,000,000.00)
8.2.3.1.2.3.5.04.01	División de Terrenos y Construcción de Obras de Urbanización en Proceso (Modificado)	0.00	0.00	577,402.89	577,402.89
8.2.3.1.2.3.5.04.02	Mantenimiento y Rehabilitación de Obras de Urbanización en Proceso (Modificado)	0.00	0.00	2,946,396.71	2,946,396.71
8.2.3.1.2.3.5.05.01	Construcción de Obras en Vías de Comunicación en Proceso (Modificado)	0.00	0.00	4,418,045.81	4,418,045.81
8.2.3.1.2.3.5.05.02	Mantenimiento y Rehabilitación de Obras en Vías de Comunicación en Proceso (Modificado)	0.00	0.00	2,775,070.83	2,775,070.83
8.2.3.1.2.3.6.02.02	Mantenimiento y Rehabilitación de Edificaciones no Habitacionales en Proceso (Modificado)	0.00	0.00	355,270.00	355,270.00
8.2.3.1.2.3.6.04.03	Mantenimiento y Rehabilitación de Obras de Urbanización en proceso (Modificado)	0.00	0.00	303,147.28	303,147.28
8.2.3.1.2.3.6.07.01	Instalaciones y Obras de Construcción Especializada en Proceso (Modificado)	0.00	0.00	202,789.26	202,789.26
8.2.3.1.2.4.1.01.01	Muebles de Oficina y Estantería (Modificado)	0.00	0.00	24,244.00	24,244.00
8.2.3.1.2.4.1.03.01	Bienes informáticos (Modificado)	0.00	0.00	(315,201.00)	(315,201.00)
8.2.3.1.2.4.2.03.01	Equipo Fotográfico y de Video (Modificado)	0.00	0.00	19,349.10	19,349.10
8.2.3.1.2.4.3.01.01	Equipo médico y de laboratorio (Modificado)	0.00	0.00	29,000.00	29,000.00
8.2.3.1.2.4.4.01.03	Vehículos y Equipo Terrestres, destinados a Servicios Administrativos (Modificado)	0.00	0.00	474,900.00	474,900.00
8.2.3.1.2.4.5.01.01	Equipo de Seguridad Pública (Modificado)	0.00	0.00	106,489.16	106,489.16
8.2.3.1.2.4.6.03.01	Maquinaria y Equipo de Construcción (Modificado)	0.00	0.00	1,707,375.00	1,707,375.00
8.2.3.1.2.7.1.01.01	Estudios, Formulación y Evaluación de Proyectos (Modificado)	0.00	0.00	550,000.00	550,000.00
8.2.3.5.1.1.1.03.01	Sueldos y salarios (Modificado)	0.00	0.00	1,898,382.40	1,898,382.40
8.2.3.5.1.1.2.02.01	Sueldos Base al Personal Eventual (Modificado)	0.00	0.00	(62,394.25)	(62,394.25)
8.2.3.5.1.1.3.02.02	Gratificación anual (Modificado)	0.00	0.00	992,348.74	992,348.74
8.2.3.5.1.2.1.01.01	Materiales, Útiles y Equipos Menores de Oficina (Modificado)	0.00	0.00	(280,582.22)	(280,582.22)
8.2.3.5.1.2.1.02.01	Materiales y útiles de impresión y reproducción (Modificado)	0.00	0.00	37.24	37.24
8.2.3.5.1.2.1.04.01	Materiales, Útiles y Equipos Menores de Tecnologías de la Información y Comunicaciones (Modificado)	0.00	0.00	700.00	700.00
8.2.3.5.1.2.1.06.01	Material de limpieza (Modificado)	0.00	0.00	11,929.50	11,929.50
8.2.3.5.1.2.4.02.01	Cemento y productos de concreto (Modificado)	0.00	0.00	(55,198.16)	(55,198.16)
8.2.3.5.1.2.4.06.01	Material eléctrico y electrónico (Modificado)	0.00	0.00	(74,960.42)	(74,960.42)
8.2.3.5.1.2.4.07.01	Artículos metálicos para la construcción (Modificado)	0.00	0.00	(100,000.00)	(100,000.00)
8.2.3.5.1.2.4.09.01	Pinturas (Modificado)	0.00	0.00	(92,828.29)	(92,828.29)
8.2.3.5.1.2.5.03.01	Medicinas y productos farmacéuticos (Modificado)	0.00	0.00	(275,819.95)	(275,819.95)
8.2.3.5.1.2.6.01.01	Combustibles, lubricantes y aditivos para programas de seguridad pública (Modificado)	0.00	0.00	(361,637.23)	(361,637.23)
8.2.3.5.1.2.6.01.03	Combustibles, lubricantes y aditivos para servicios administrativos (Modificado)	0.00	0.00	770,618.16	770,618.16
8.2.3.5.1.2.7.01.01	Vestuarios y Uniformes (Modificado)	0.00	0.00	42,876.55	42,876.55
8.2.3.5.1.2.7.03.01	Artículos deportivos (Modificado)	0.00	0.00	134,082.02	134,082.02
8.2.3.5.1.2.9.01.01	Herramientas Menores (Modificado)	0.00	0.00	158,288.09	158,288.09
8.2.3.5.1.2.9.06.01	Refacciones y Accesorios Menores de Equipo de Transporte (Modificado)	0.00	0.00	(69,518.93)	(69,518.93)

8.2.3.5.1.3.1.01.01	Energía Eléctrica (Modificado)	0.00	0.00	1,309,484.82	1,309,484.82
8.2.3.5.1.3.1.01.02	Alumbrado público (Modificado)	0.00	0.00	(1,474,717.50)	(1,474,717.50)
8.2.3.5.1.3.1.07.01	Servicios de Acceso de Internet, Redes y Procesamiento de Información (Modificado)	0.00	0.00	65,345.26	65,345.26
8.2.3.5.1.3.3.07.01	Servicios de protección y seguridad (Modificado)	0.00	0.00	11,670.00	11,670.00
8.2.3.5.1.3.3.09.01	Servicios Profesionales, Científicos y Técnicos Integrales (Modificado)	0.00	0.00	346,474.25	346,474.25
8.2.3.5.1.3.4.01.01	Servicios bancarios y financieros (Modificado)	0.00	0.00	1,539.14	1,539.14
8.2.3.5.1.3.4.01.02	Intereses y comisiones (Modificado)	0.00	0.00	51,011.23	51,011.23
8.2.3.5.1.3.4.04.01	Seguros de Responsabilidad Patrimonial y Fianzas (Modificado)	0.00	0.00	12,040.80	12,040.80
8.2.3.5.1.3.4.05.01	Seguro de bienes patrimoniales (Modificado)	0.00	0.00	31,902.69	31,902.69
8.2.3.5.1.3.4.07.01	Fletes y maniobras (Modificado)	0.00	0.00	6,264.00	6,264.00
8.2.3.5.1.3.5.01.01	Conservación y Mantenimiento Menor de Inmuebles (Edificios Públicos) (Modificado)	0.00	0.00	91,239.60	91,239.60
8.2.3.5.1.3.5.03.01	Instalación, Reparación y Mantenimiento de Equipo de Cómputo y Tecnología de la Información (Modificado)	0.00	0.00	3,818.00	3,818.00
8.2.3.5.1.3.5.05.01	Conservación y mantenimiento de vehículos adscritos a programas de seguridad pública (Modificado)	0.00	0.00	(11,593.05)	(11,593.05)
8.2.3.5.1.3.5.05.03	Conservación y mantenimiento de vehículos adscritos a servicios administrativos (Modificado)	0.00	0.00	(326,804.45)	(326,804.45)
8.2.3.5.1.3.5.07.01	Instalación, Reparación y Mantenimiento de Maquinaria, Otros Equipos y Herramientas (Modificado)	0.00	0.00	(550,326.64)	(550,326.64)
8.2.3.5.1.3.5.07.02	Reparación y mantenimiento de equipos de bombas (Modificado)	0.00	0.00	279,778.88	279,778.88
8.2.3.5.1.3.5.08.01	Servicios de Limpieza y Manejo de Desechos (Modificado)	0.00	0.00	32,660.23	32,660.23
8.2.3.5.1.3.5.09.01	Servicios de Jardinería y Fumigación (Modificado)	0.00	0.00	2,900.00	2,900.00
8.2.3.5.1.3.6.01.04	Impresiones (Modificado)	0.00	0.00	18,422.00	18,422.00
8.2.3.5.1.3.7.01.01	Pasajes nacionales a servidores públicos (Modificado)	0.00	0.00	15,846.20	15,846.20
8.2.3.5.1.3.7.05.01	Viáticos nacionales a servidores públicos (Modificado)	0.00	0.00	394,052.95	394,052.95
8.2.3.5.1.3.7.09.01	Otros Servicios de Traslado y Hospedaje (Modificado)	0.00	0.00	53,488.00	53,488.00
8.2.3.5.1.3.8.01.01	Atención a visitantes (Modificado)	0.00	0.00	645,592.54	645,592.54
8.2.3.5.1.3.8.02.01	Espectáculos culturales (Modificado)	0.00	0.00	(230,500.00)	(230,500.00)
8.2.3.5.1.3.8.02.02	Actividades cívicas y festividades (Modificado)	0.00	0.00	1,482,370.64	1,482,370.64
8.2.3.5.1.3.9.01.01	Servicios funerarios y de cementerios (Modificado)	0.00	0.00	32,500.00	32,500.00
8.2.3.5.1.3.9.02.01	Impuestos y Derechos (Modificado)	0.00	0.00	(35,000.00)	(35,000.00)
8.2.3.5.1.3.9.08.01	Impuestos sobre Nóminas y Otros que se Deriven de una Relación Laboral (Modificado)	0.00	0.00	111,463.18	111,463.18
8.2.3.5.1.3.9.08.02	Fomento a la Educación (Modificado)	0.00	0.00	55,903.29	55,903.29
8.2.3.5.2.4.1.01.02	Servicios médicos (Modificado)	0.00	0.00	(42,750.00)	(42,750.00)
8.2.3.5.2.4.1.01.09	Otras ayudas sociales (Modificado)	0.00	0.00	96,316.68	96,316.68
8.2.3.5.2.4.3.03.03	Ayudas a Agrupaciones (Modificado)	0.00	0.00	93,364.77	93,364.77
8.2.3.5.4.1.1.02.02	Intereses derivados de la colocación de títulos y valores la deuda interna extraordinaria (Modificado)	0.00	0.00	83,724.66	83,724.66
8.2.3.5.4.3.1.02	Gastos de la deuda pública interna extraordinaria (Modificado)	0.00	0.00	10,153.41	10,153.41
8.2.4	Presupuesto de egresos comprometido	0.00	57,455,936.30	56,457,435.98	998,500.32
8.2.4.1.2.3.5.02.02	Mantenimiento y Rehabilitación de Obras en Edificaciones no Habitacionales en Proceso (Comprometido)	0.00	675,592.80	675,592.80	0.00
8.2.4.1.2.3.5.04.01	División de Terrenos y Construcción de Obras de Urbanización en Proceso (Comprometido)	0.00	5,577,402.89	5,577,402.89	0.00
8.2.4.1.2.3.5.04.02	Mantenimiento y Rehabilitación de Obras de Urbanización en Proceso (Comprometido)	0.00	2,946,396.71	2,946,396.71	0.00
8.2.4.1.2.3.5.05.01	Construcción de Obras en Vías de Comunicación en Proceso (Comprometido)	0.00	13,333,144.81	13,333,103.40	41.41
8.2.4.1.2.3.5.05.02	Mantenimiento y Rehabilitación de Obras en Vías de Comunicación en Proceso (Comprometido)	0.00	2,775,070.83	2,775,070.83	0.00
8.2.4.1.2.3.6.02.02	Mantenimiento y Rehabilitación de Edificaciones no Habitacionales en Proceso (Comprometido)	0.00	355,270.00	355,270.00	0.00
8.2.4.1.2.3.6.04.03	Mantenimiento y Rehabilitación de Obras de Urbanización en proceso (Comprometido)	0.00	303,147.28	303,147.28	0.00
8.2.4.1.2.3.6.07.01	Instalaciones y Obras de Construcción Especializada en Proceso (Comprometido)	0.00	202,789.26	202,789.26	0.00
8.2.4.1.2.4.1.01.01	Muebles de Oficina y Estantería (Comprometido)	0.00	24,244.00	24,244.00	0.00

8.2.4.1.2.4.1.03.01	Bienes informáticos (Comprometido)	0.00	134,799.00	134,799.00	0.00
8.2.4.1.2.4.2.03.01	Equipo Fotográfico y de Video (Comprometido)	0.00	19,349.10	19,349.10	0.00
8.2.4.1.2.4.3.01.01	Equipo médico y de laboratorio (Comprometido)	0.00	29,000.00	29,000.00	0.00
8.2.4.1.2.4.4.01.03	Vehículos y Equipo Terrestres, destinados a Servicios Administrativos (Comprometido)	0.00	474,900.00	474,900.00	0.00
8.2.4.1.2.4.5.01.01	Equipo de Seguridad Pública (Comprometido)	0.00	106,489.16	106,489.16	0.00
8.2.4.1.2.4.6.03.01	Maquinaria y Equipo de Construcción (Comprometido)	0.00	1,707,375.00	1,707,375.00	0.00
8.2.4.1.2.7.1.01.01	Estudios, Formulación y Evaluación de Proyectos (Comprometido)	0.00	550,000.00	550,000.00	0.00
8.2.4.2.2.3.1.02	Títulos y Valores de la Deuda Pública Interna a Largo Plazo Extraordinaria (Comprometido)	0.00	221,214.34	111,597.68	109,616.66
8.2.4.5.1.1.1.01.01	Dietas (Comprometido)	0.00	1,802,079.12	1,637,028.14	165,050.98
8.2.4.5.1.1.1.03.01	Sueldos y salarios (Comprometido)	0.00	9,582,642.40	9,124,472.81	458,169.59
8.2.4.5.1.1.2.02.01	Sueldos Base al Personal Eventual (Comprometido)	0.00	2,023,185.59	2,023,185.59	0.00
8.2.4.5.1.1.3.02.02	Gratificación anual (Comprometido)	0.00	1,936,170.26	1,810,004.68	126,165.58
8.2.4.5.1.2.1.01.01	Materiales, Útiles y Equipos Menores de Oficina (Comprometido)	0.00	448,190.38	448,190.38	0.00
8.2.4.5.1.2.1.02.01	Materiales y útiles de impresión y reproducción (Comprometido)	0.00	23,355.91	23,355.91	0.00
8.2.4.5.1.2.1.04.01	Materiales, Útiles y Equipos Menores de Tecnologías de la Información y Comunicaciones (Comprometido)	0.00	700.00	700.00	0.00
8.2.4.5.1.2.1.06.01	Material de limpieza (Comprometido)	0.00	86,646.28	86,646.28	0.00
8.2.4.5.1.2.4.02.01	Cemento y productos de concreto (Comprometido)	0.00	94,801.84	94,801.84	0.00
8.2.4.5.1.2.4.06.01	Material eléctrico y electrónico (Comprometido)	0.00	148,843.54	148,843.54	0.00
8.2.4.5.1.2.4.09.01	Pinturas (Comprometido)	0.00	146,183.13	146,183.13	0.00
8.2.4.5.1.2.5.03.01	Medicinas y productos farmacéuticos (Comprometido)	0.00	12,380.05	12,380.05	0.00
8.2.4.5.1.2.6.01.01	Combustibles, lubricantes y aditivos para programas de seguridad pública (Comprometido)	0.00	504,362.77	504,362.77	0.00
8.2.4.5.1.2.6.01.03	Combustibles, lubricantes y aditivos para servicios administrativos (Comprometido)	0.00	1,533,785.93	1,533,785.93	0.00
8.2.4.5.1.2.7.01.01	Vestuarios y Uniformes (Comprometido)	0.00	144,138.79	144,138.79	0.00
8.2.4.5.1.2.7.03.01	Artículos deportivos (Comprometido)	0.00	199,082.02	199,082.02	0.00
8.2.4.5.1.2.9.01.01	Herramientas Menores (Comprometido)	0.00	271,799.27	271,799.27	0.00
8.2.4.5.1.2.9.04.01	Refacciones y Accesorios Menores de Equipo de Cómputo y Tecnologías de la Información (Comprometido)	0.00	1,200.00	1,200.00	0.00
8.2.4.5.1.2.9.06.01	Refacciones y Accesorios Menores de Equipo de Transporte (Comprometido)	0.00	266,281.07	266,281.07	0.00
8.2.4.5.1.3.1.01.01	Energía Eléctrica (Comprometido)	0.00	2,140,945.24	2,140,945.24	0.00
8.2.4.5.1.3.1.07.01	Servicios de Acceso de Internet, Redes y Procesamiento de Información (Comprometido)	0.00	100,695.26	100,695.26	0.00
8.2.4.5.1.3.3.07.01	Servicios de protección y seguridad (Comprometido)	0.00	11,670.00	11,670.00	0.00
8.2.4.5.1.3.3.09.01	Servicios Profesionales, Científicos y Técnicos Integrales (Comprometido)	0.00	480,417.38	480,417.38	0.00
8.2.4.5.1.3.4.01.01	Servicios bancarios y financieros (Comprometido)	0.00	1,539.14	1,539.14	0.00
8.2.4.5.1.3.4.01.02	Intereses y comisiones (Comprometido)	0.00	16,500.32	16,500.32	0.00
8.2.4.5.1.3.4.04.01	Seguros de Responsabilidad Patrimonial y Fianzas (Comprometido)	0.00	12,040.80	12,040.80	0.00
8.2.4.5.1.3.4.05.01	Seguro de bienes patrimoniales (Comprometido)	0.00	39,743.03	39,743.03	0.00
8.2.4.5.1.3.4.07.01	Fletes y maniobras (Comprometido)	0.00	6,264.00	6,264.00	0.00
8.2.4.5.1.3.5.01.01	Conservación y Mantenimiento Menor de Inmuebles (Edificios Públicos) (Comprometido)	0.00	91,239.60	91,239.60	0.00
8.2.4.5.1.3.5.03.01	Instalación, Reparación y Mantenimiento de Equipo de Cómputo y Tecnología de la Información (Comprometido)	0.00	3,818.00	3,818.00	0.00
8.2.4.5.1.3.5.05.01	Conservación y mantenimiento de vehículos adscritos a programas de seguridad pública (Comprometido)	0.00	138,406.95	138,406.95	0.00
8.2.4.5.1.3.5.05.03	Conservación y mantenimiento de vehículos adscritos a servicios administrativos (Comprometido)	0.00	236,468.55	236,468.55	0.00
8.2.4.5.1.3.5.07.02	Reparación y mantenimiento de equipos de bombas (Comprometido)	0.00	182,850.44	182,850.44	0.00
8.2.4.5.1.3.5.08.01	Servicios de Limpieza y Manejo de Desechos (Comprometido)	0.00	32,660.23	32,660.23	0.00
8.2.4.5.1.3.5.09.01	Servicios de Jardinería y Fumigación (Comprometido)	0.00	2,900.00	2,900.00	0.00
8.2.4.5.1.3.6.01.01	Publicaciones oficiales para difusión e información (Comprometido)	0.00	3,460.00	3,460.00	0.00

8.2.4.5.1.3.6.01.04	Impresiones (Comprometido)	0.00	32,653.72	32,653.72	0.00
8.2.4.5.1.3.7.01.01	Pasajes nacionales a servidores públicos (Comprometido)	0.00	27,846.20	27,846.20	0.00
8.2.4.5.1.3.7.05.01	Viáticos nacionales a servidores públicos (Comprometido)	0.00	520,512.62	520,512.62	0.00
8.2.4.5.1.3.7.09.01	Otros Servicios de Traslado y Hospedaje (Comprometido)	0.00	27,208.00	27,208.00	0.00
8.2.4.5.1.3.8.01.01	Atención a visitantes (Comprometido)	0.00	842,757.20	842,757.20	0.00
8.2.4.5.1.3.8.02.02	Actividades cívicas y festividades (Comprometido)	0.00	2,331,646.64	2,331,646.64	0.00
8.2.4.5.1.3.9.01.01	Servicios funerarios y de cementerios (Comprometido)	0.00	36,000.00	36,000.00	0.00
8.2.4.5.1.3.9.02.01	Impuestos y Derechos (Comprometido)	0.00	3,500.00	3,500.00	0.00
8.2.4.5.1.3.9.08.01	Impuestos sobre Nóminas y Otros que se Deriven de una Relación Laboral (Comprometido)	0.00	493,349.40	461,775.15	31,574.25
8.2.4.5.1.3.9.08.02	Fomento a la Educación (Comprometido)	0.00	109,302.86	104,567.11	4,735.75
8.2.4.5.2.4.1.01.02	Servicios médicos (Comprometido)	0.00	18,162.95	18,162.95	0.00
8.2.4.5.2.4.1.01.09	Otras ayudas sociales (Comprometido)	0.00	474,620.65	474,620.65	0.00
8.2.4.5.2.4.3.03.03	Ayudas a Agrupaciones (Comprometido)	0.00	88,279.17	88,279.17	0.00
8.2.4.5.4.1.1.02.02	Intereses derivados de la colocación de títulos y valores la deuda interna extraordinaria (Comprometido)	0.00	267,331.01	169,823.74	97,507.27
8.2.4.5.4.3.1.02	Gastos de la deuda pública interna extraordinaria (Comprometido)	0.00	19,133.41	13,494.58	5,638.83
8.2.5	Presupuesto de egresos devengado	0.00	56,457,435.98	56,457,435.98	0.00
8.2.5.1.2.3.5.02.02	Mantenimiento y Rehabilitación de Obras en Edificaciones no Habitacionales en Proceso (Devengado)	0.00	675,592.80	675,592.80	0.00
8.2.5.1.2.3.5.04.01	División de Terrenos y Construcción de Obras de Urbanización en Proceso (Devengado)	0.00	5,577,402.89	5,577,402.89	0.00
8.2.5.1.2.3.5.04.02	Mantenimiento y Rehabilitación de Obras de Urbanización en Proceso (Devengado)	0.00	2,946,396.71	2,946,396.71	0.00
8.2.5.1.2.3.5.05.01	Construcción de Obras en Vías de Comunicación en Proceso (Devengado)	0.00	13,333,103.40	13,333,103.40	0.00
8.2.5.1.2.3.5.05.02	Mantenimiento y Rehabilitación de Obras en Vías de Comunicación en Proceso (Devengado)	0.00	2,775,070.83	2,775,070.83	0.00
8.2.5.1.2.3.6.02.02	Mantenimiento y Rehabilitación de Edificaciones no Habitacionales en Proceso (Devengado)	0.00	355,270.00	355,270.00	0.00
8.2.5.1.2.3.6.04.03	Mantenimiento y Rehabilitación de Obras de Urbanización en Proceso (Devengado)	0.00	303,147.28	303,147.28	0.00
8.2.5.1.2.3.6.07.01	Instalaciones y Obras de Construcción Especializada en Proceso (Devengado)	0.00	202,789.26	202,789.26	0.00
8.2.5.1.2.4.1.01.01	Muebles de Oficina y Estantería (Devengado)	0.00	24,244.00	24,244.00	0.00
8.2.5.1.2.4.1.03.01	Bienes informáticos (Devengado)	0.00	134,799.00	134,799.00	0.00
8.2.5.1.2.4.2.03.01	Equipo Fotográfico y de Video (Devengado)	0.00	19,349.10	19,349.10	0.00
8.2.5.1.2.4.3.01.01	Equipo médico y de laboratorio (Devengado)	0.00	29,000.00	29,000.00	0.00
8.2.5.1.2.4.4.01.03	Vehículos y Equipo Terrestres, destinados a Servicios Administrativos (Devengado)	0.00	474,900.00	474,900.00	0.00
8.2.5.1.2.4.5.01.01	Equipo de Seguridad Pública (Devengado)	0.00	106,489.16	106,489.16	0.00
8.2.5.1.2.4.6.03.01	Maquinaria y Equipo de Construcción (Devengado)	0.00	1,707,375.00	1,707,375.00	0.00
8.2.5.1.2.7.1.01.01	Estudios, Formulación y Evaluación de Proyectos (Devengado)	0.00	550,000.00	550,000.00	0.00
8.2.5.2.2.3.1.02	Títulos y Valores de la Deuda Pública Interna a Largo Plazo Extraordinaria (Devengado)	0.00	111,597.68	111,597.68	0.00
8.2.5.5.1.1.1.01.01	Dietas (Devengado)	0.00	1,637,028.14	1,637,028.14	0.00
8.2.5.5.1.1.1.03.01	Sueldos y salarios (Devengado)	0.00	9,124,472.81	9,124,472.81	0.00
8.2.5.5.1.1.2.02.01	Sueldos Base al Personal Eventual (Devengado)	0.00	2,023,185.59	2,023,185.59	0.00
8.2.5.5.1.1.3.02.02	Gratificación anual (Devengado)	0.00	1,810,004.68	1,810,004.68	0.00
8.2.5.5.1.2.1.01.01	Materiales, Útiles y Equipos Menores de Oficina (Devengado)	0.00	448,190.38	448,190.38	0.00
8.2.5.5.1.2.1.02.01	Materiales y útiles de impresión y reproducción (Devengado)	0.00	23,355.91	23,355.91	0.00
8.2.5.5.1.2.1.04.01	Materiales, Útiles y Equipos Menores de Tecnologías de la Información y Comunicaciones (Devengado)	0.00	700.00	700.00	0.00
8.2.5.5.1.2.1.06.01	Material de limpieza (Devengado)	0.00	86,646.28	86,646.28	0.00
8.2.5.5.1.2.4.02.01	Cemento y productos de concreto (Devengado)	0.00	94,801.84	94,801.84	0.00
8.2.5.5.1.2.4.06.01	Material eléctrico y electrónico (Devengado)	0.00	148,843.54	148,843.54	0.00
8.2.5.5.1.2.4.09.01	Pinturas (Devengado)	0.00	146,183.13	146,183.13	0.00

8.2.5.5.1.2.5.03.01	Medicinas y productos farmacéuticos (Devengado)	0.00	12,380.05	12,380.05	0.00
8.2.5.5.1.2.6.01.01	Combustibles, lubricantes y aditivos para programas de seguridad pública (Devengado)	0.00	504,362.77	504,362.77	0.00
8.2.5.5.1.2.6.01.03	Combustibles, lubricantes y aditivos para servicios administrativos (Devengado)	0.00	1,533,785.93	1,533,785.93	0.00
8.2.5.5.1.2.7.01.01	Vestuarios y Uniformes (Devengado)	0.00	144,138.79	144,138.79	0.00
8.2.5.5.1.2.7.03.01	Artículos deportivos (Devengado)	0.00	199,082.02	199,082.02	0.00
8.2.5.5.1.2.9.01.01	Herramientas Menores (Devengado)	0.00	271,799.27	271,799.27	0.00
8.2.5.5.1.2.9.04.01	Refacciones y Accesorios Menores de Equipo de Cómputo y Tecnologías de la Información (Devengado)	0.00	1,200.00	1,200.00	0.00
8.2.5.5.1.2.9.06.01	Refacciones y Accesorios Menores de Equipo de Transporte (Devengado)	0.00	266,281.07	266,281.07	0.00
8.2.5.5.1.3.1.01.01	Energía Eléctrica (Devengado)	0.00	2,140,945.24	2,140,945.24	0.00
8.2.5.5.1.3.1.07.01	Servicios de Acceso de Internet, Redes y Procesamiento de Información (Devengado)	0.00	100,695.26	100,695.26	0.00
8.2.5.5.1.3.3.07.01	Servicios de protección y seguridad (Devengado)	0.00	11,670.00	11,670.00	0.00
8.2.5.5.1.3.3.09.01	Servicios Profesionales, Científicos y Técnicos Integrales (Devengado)	0.00	480,417.38	480,417.38	0.00
8.2.5.5.1.3.4.01.01	Servicios bancarios y financieros (Devengado)	0.00	1,539.14	1,539.14	0.00
8.2.5.5.1.3.4.01.02	Intereses y comisiones (Devengado)	0.00	16,500.32	16,500.32	0.00
8.2.5.5.1.3.4.04.01	Seguros de Responsabilidad Patrimonial y Fianzas (Devengado)	0.00	12,040.80	12,040.80	0.00
8.2.5.5.1.3.4.05.01	Seguro de bienes patrimoniales (Devengado)	0.00	39,743.03	39,743.03	0.00
8.2.5.5.1.3.4.07.01	Fletes y maniobras (Devengado)	0.00	6,264.00	6,264.00	0.00
8.2.5.5.1.3.5.01.01	Conservación y Mantenimiento Menor de Inmuebles (Edificios Públicos) (Devengado)	0.00	91,239.60	91,239.60	0.00
8.2.5.5.1.3.5.03.01	Instalación, Reparación y Mantenimiento de Equipo de Cómputo y Tecnología de la Información (Devengado)	0.00	3,818.00	3,818.00	0.00
8.2.5.5.1.3.5.05.01	Conservación y mantenimiento de vehículos adscritos a programas de seguridad pública (Devengado)	0.00	138,406.95	138,406.95	0.00
8.2.5.5.1.3.5.05.03	Conservación y mantenimiento de vehículos adscritos a servicios administrativos (Devengado)	0.00	236,468.55	236,468.55	0.00
8.2.5.5.1.3.5.07.02	Reparación y mantenimiento de equipos de bomberos (Devengado)	0.00	182,850.44	182,850.44	0.00
8.2.5.5.1.3.5.08.01	Servicios de Limpieza y Manejo de Desechos (Devengado)	0.00	32,660.23	32,660.23	0.00
8.2.5.5.1.3.5.09.01	Servicios de Jardinería y Fumigación (Devengado)	0.00	2,900.00	2,900.00	0.00
8.2.5.5.1.3.6.01.01	Publicaciones oficiales para difusión e información (Devengado)	0.00	3,460.00	3,460.00	0.00
8.2.5.5.1.3.6.01.04	Impresiones (Devengado)	0.00	32,653.72	32,653.72	0.00
8.2.5.5.1.3.7.01.01	Pasajes nacionales a servidores públicos (Devengado)	0.00	27,846.20	27,846.20	0.00
8.2.5.5.1.3.7.05.01	Viáticos nacionales a servidores públicos (Devengado)	0.00	520,512.62	520,512.62	0.00
8.2.5.5.1.3.7.09.01	Otros Servicios de Traslado y Hospedaje (Devengado)	0.00	27,208.00	27,208.00	0.00
8.2.5.5.1.3.8.01.01	Atención a visitantes (Devengado)	0.00	842,757.20	842,757.20	0.00
8.2.5.5.1.3.8.02.02	Actividades cívicas y festividades (Devengado)	0.00	2,331,646.64	2,331,646.64	0.00
8.2.5.5.1.3.9.01.01	Servicios funerarios y de cementerios (Devengado)	0.00	36,000.00	36,000.00	0.00
8.2.5.5.1.3.9.02.01	Impuestos y Derechos (Devengado)	0.00	3,500.00	3,500.00	0.00
8.2.5.5.1.3.9.08.01	Impuestos sobre Nóminas y Otros que se Deriven de una Relación Laboral (Devengado)	0.00	461,775.15	461,775.15	0.00
8.2.5.5.1.3.9.08.02	Fomento a la Educación (Devengado)	0.00	104,567.11	104,567.11	0.00
8.2.5.5.2.4.1.01.02	Servicios médicos (Devengado)	0.00	18,162.95	18,162.95	0.00
8.2.5.5.2.4.1.01.09	Otras ayudas sociales (Devengado)	0.00	474,620.65	474,620.65	0.00
8.2.5.5.2.4.3.03.03	Ayudas a Agrupaciones (Devengado)	0.00	88,279.17	88,279.17	0.00
8.2.5.5.4.1.1.02.02	Intereses derivados de la colocación de títulos y valores la deuda interna extraordinaria (Devengado)	0.00	169,823.74	169,823.74	0.00
8.2.5.5.4.3.1.02	Gastos de la deuda pública interna extraordinaria (Devengado)	0.00	13,494.58	13,494.58	0.00
8.2.6	Presupuesto de egresos ejercido	0.00	56,457,435.98	56,457,435.71	0.27
8.2.6.1.2.3.5.02.02	Mantenimiento y Rehabilitación de Obras en Edificaciones no Habitacionales en Proceso (Ejercido)	0.00	675,592.80	675,592.80	0.00
8.2.6.1.2.3.5.04.01	División de Terrenos y Construcción de Obras de Urbanización en Proceso (Ejercido)	0.00	5,577,402.89	5,577,402.89	0.00
8.2.6.1.2.3.5.04.02	Mantenimiento y Rehabilitación de Obras de Urbanización en Proceso (Ejercido)	0.00	2,946,396.71	2,946,396.71	0.00



SIGMAVER

Astacinga  
Balanza de Comprobación Acumulada  
Del 01 de Enero al 31-Diciembre-2023

~~0000~~  
0059  
~~00-359~~

8.2.6.1.2.3.5.05.01	Construcción de Obras en Vías de Comunicación en Proceso (Ejercido)	0.00	13,333,103.40	13,333,103.40	0.00
8.2.6.1.2.3.5.05.02	Mantenimiento y Rehabilitación de Obras en Vías de Comunicación en Proceso (Ejercido)	0.00	2,775,070.83	2,775,070.83	0.00
8.2.6.1.2.3.6.02.02	Mantenimiento y Rehabilitación de Edificaciones no Urbanizables en Proceso (Ejercido)	0.00	355,270.00	355,270.00	0.00
8.2.6.1.2.3.6.04.03	Mantenimiento y Rehabilitación de Obras de Urbanización en proceso (Ejercido)	0.00	303,147.28	303,147.28	0.00
8.2.6.1.2.3.6.07.01	Instalaciones y Obras de Construcción Especializada en Proceso (Ejercido)	0.00	202,789.26	202,789.26	0.00
8.2.6.1.2.4.1.01.01	Muebles de Oficina y Estantería (Ejercido)	0.00	24,244.00	24,244.00	0.00
8.2.6.1.2.4.1.03.01	Bienes informáticos (Ejercido)	0.00	134,799.00	134,799.00	0.00
8.2.6.1.2.4.2.03.01	Equipo Fotográfico y de Video (Ejercido)	0.00	19,349.10	19,349.10	0.00
8.2.6.1.2.4.3.01.01	Equipo médico y de laboratorio (Ejercido)	0.00	29,000.00	29,000.00	0.00
8.2.6.1.2.4.4.01.03	Vehículos y Equipo Terrestres, destinados a Servicios Administrativos (Ejercido)	0.00	474,900.00	474,900.00	0.00
8.2.6.1.2.4.5.01.01	Equipo de Seguridad Pública (Ejercido)	0.00	106,489.16	106,489.16	0.00
8.2.6.1.2.4.6.03.01	Maquinaria y Equipo de Construcción (Ejercido)	0.00	1,707,375.00	1,707,375.00	0.00
8.2.6.1.2.7.1.01.01	Estudios, Formulación y Evaluación de Proyectos (Ejercido)	0.00	550,000.00	550,000.00	0.00
8.2.6.2.2.3.1.02	Títulos y Valores de la Deuda Pública Interna a Largo Plazo Extraordinaria (Ejercido)	0.00	111,597.68	111,597.68	0.00
8.2.6.5.1.1.1.01.01	Dietas (Ejercido)	0.00	1,637,028.14	1,637,028.14	0.00
8.2.6.5.1.1.1.03.01	Sueldos y salarios (Ejercido)	0.00	9,124,472.81	9,124,472.81	0.00
8.2.6.5.1.1.2.02.01	Sueldos Base al Personal Eventual (Ejercido)	0.00	2,023,185.59	2,023,185.59	0.00
8.2.6.5.1.1.3.02.02	Gratificación anual (Ejercido)	0.00	1,810,004.68	1,810,004.68	0.00
8.2.6.5.1.2.1.01.01	Materiales, Útiles y Equipos Menores de Oficina (Ejercido)	0.00	448,190.38	448,190.38	0.00
8.2.6.5.1.2.1.02.01	Materiales y útiles de impresión y reproducción (Ejercido)	0.00	23,355.91	23,355.91	0.00
8.2.6.5.1.2.1.04.01	Materiales, Útiles y Equipos Menores de Tecnologías de la Información y Comunicaciones (Ejercido)	0.00	700.00	700.00	0.00
8.2.6.5.1.2.1.06.01	Material de limpieza (Ejercido)	0.00	86,646.28	86,646.28	0.00
8.2.6.5.1.2.4.02.01	Cemento y productos de concreto (Ejercido)	0.00	94,801.84	94,801.84	0.00
8.2.6.5.1.2.4.06.01	Material eléctrico y electrónico (Ejercido)	0.00	148,843.54	148,843.54	0.00
8.2.6.5.1.2.4.09.01	Pinturas (Ejercido)	0.00	146,183.13	146,183.13	0.00
8.2.6.5.1.2.5.03.01	Medicinas y productos farmacéuticos (Ejercido)	0.00	12,380.05	12,380.05	0.00
8.2.6.5.1.2.6.01.01	Combustibles, lubricantes y aditivos para programas de seguridad pública (Ejercido)	0.00	504,362.77	504,362.77	0.00
8.2.6.5.1.2.6.01.03	Combustibles, lubricantes y aditivos para servicios administrativos (Ejercido)	0.00	1,533,785.93	1,533,785.93	0.00
8.2.6.5.1.2.7.01.01	Vestuarios y Uniformes (Ejercido)	0.00	144,138.79	144,138.79	0.00
8.2.6.5.1.2.7.03.01	Artículos deportivos (Ejercido)	0.00	199,082.02	199,082.02	0.00
8.2.6.5.1.2.9.01.01	Herramientas Menores (Ejercido)	0.00	271,799.27	271,799.27	0.00
8.2.6.5.1.2.9.04.01	Refacciones y Accesorios Menores de Equipo de Cómputo y Tecnologías de la Información (Ejercido)	0.00	1,200.00	1,200.00	0.00
8.2.6.5.1.2.9.06.01	Refacciones y Accesorios Menores de Equipo de Transporte (Ejercido)	0.00	266,281.07	266,281.07	0.00
8.2.6.5.1.3.1.01.01	Energía Eléctrica (Ejercido)	0.00	2,140,945.24	2,140,945.24	0.00
8.2.6.5.1.3.1.07.01	Servicios de Acceso de Internet, Redes y Procesamiento de Información (Ejercido)	0.00	100,695.26	100,695.26	0.00
8.2.6.5.1.3.3.07.01	Servicios de protección y seguridad (Ejercido)	0.00	11,670.00	11,670.00	0.00
8.2.6.5.1.3.3.09.01	Servicios Profesionales, Científicos y Técnicos Integrales (Ejercido)	0.00	480,417.38	480,417.38	0.00
8.2.6.5.1.3.4.01.01	Servicios bancarios y financieros (Ejercido)	0.00	1,539.14	1,539.14	0.00
8.2.6.5.1.3.4.01.02	Intereses y comisiones (Ejercido)	0.00	16,500.32	16,500.32	0.00
8.2.6.5.1.3.4.04.01	Seguros de Responsabilidad Patrimonial y Fianzas (Ejercido)	0.00	12,040.80	12,040.80	0.00
8.2.6.5.1.3.4.05.01	Seguro de bienes patrimoniales (Ejercido)	0.00	39,743.03	39,743.03	0.00
8.2.6.5.1.3.4.07.01	Fletes y maniobras (Ejercido)	0.00	6,264.00	6,264.00	0.00
8.2.6.5.1.3.5.01.01	Conservación y Mantenimiento Menor de Inmuebles (Edificios Públicos) (Ejercido)	0.00	91,239.60	91,239.60	0.00
8.2.6.5.1.3.5.03.01	Instalación, Reparación y Mantenimiento de Equipo de Cómputo y Tecnología de la Información (Ejercido)	0.00	3,818.00	3,818.00	0.00

8.2.6.5.1.3.5.05.01	Conservación y mantenimiento de vehículos adscritos a programas de seguridad pública (Ejercido)	0.00	138,406.95	138,406.95	0.00
8.2.6.5.1.3.5.05.03	Conservación y mantenimiento de vehículos adscritos a servicios administrativos (Ejercido)	0.00	236,468.55	236,468.55	0.00
8.2.6.5.1.3.5.07.02	Reparación y mantenimiento de equipos de bombeo(Ejercido)	0.00	182,850.44	182,850.44	0.00
8.2.6.5.1.3.5.08.01	Servicios de Limpieza y Manejo de Desechos (Ejercido)	0.00	32,660.23	32,660.23	0.00
8.2.6.5.1.3.5.09.01	Servicios de Jardinería y Fumigación (Ejercido)	0.00	2,900.00	2,900.00	0.00
8.2.6.5.1.3.6.01.01	Publicaciones oficiales para difusión e información (Ejercido)	0.00	3,460.00	3,460.00	0.00
8.2.6.5.1.3.6.01.04	Impresiones (Ejercido)	0.00	32,653.72	32,653.72	0.00
8.2.6.5.1.3.7.01.01	Pasajes nacionales a servidores públicos (Ejercido)	0.00	27,846.20	27,846.20	0.00
8.2.6.5.1.3.7.05.01	Viáticos nacionales a servidores públicos (Ejercido)	0.00	520,512.62	520,512.62	0.00
8.2.6.5.1.3.7.09.01	Otros Servicios de Traslado y Hospedaje (Ejercido)	0.00	27,208.00	27,208.00	0.00
8.2.6.5.1.3.8.01.01	Atención a visitantes (Ejercido)	0.00	842,757.20	842,757.20	0.00
8.2.6.5.1.3.8.02.02	Actividades cívicas y festividades (Ejercido)	0.00	2,331,646.64	2,331,646.64	0.00
8.2.6.5.1.3.9.01.01	Servicios funerarios y de cementerios (Ejercido)	0.00	36,000.00	36,000.00	0.00
8.2.6.5.1.3.9.02.01	Impuestos y Derechos (Ejercido)	0.00	3,500.00	3,500.00	0.00
8.2.6.5.1.3.9.08.01	Impuestos sobre Nóminas y Otros que se Deriven de una Relación Laboral (Ejercido)	0.00	461,775.15	461,774.88	0.27
8.2.6.5.1.3.9.08.02	Fomento a la Educación (Ejercido)	0.00	104,567.11	104,567.11	0.00
8.2.6.5.2.4.1.01.02	Servicios médicos (Ejercido)	0.00	18,162.95	18,162.95	0.00
8.2.6.5.2.4.1.01.09	Otras ayudas sociales (Ejercido)	0.00	474,620.65	474,620.65	0.00
8.2.6.5.2.4.3.03.03	Ayudas a Agrupaciones (Ejercido)	0.00	88,279.17	88,279.17	0.00
8.2.6.5.4.1.1.02.02	Intereses derivados de la colocación de títulos y valores la deuda interna extraordinaria(Ejercido)	0.00	169,823.74	169,823.74	0.00
8.2.6.5.4.3.1.02	Gastos de la deuda pública interna extraordinaria(Ejercido)	0.00	13,494.58	13,494.58	0.00
8.2.7	Presupuesto de egresos pagado	0.00	56,457,435.71	0.00	56,457,435.71
8.2.7.1.2.3.5.02.02	Mantenimiento y Rehabilitación de Obras en Edificaciones no Habitacionales en Proceso (Pagado)	0.00	675,592.80	0.00	675,592.80
8.2.7.1.2.3.5.04.01	División de Terrenos y Construcción de Obras de Urbanización en Proceso (Pagado)	0.00	5,577,402.89	0.00	5,577,402.89
8.2.7.1.2.3.5.04.02	Mantenimiento y Rehabilitación de Obras de Urbanización en Proceso (Pagado)	0.00	2,946,396.71	0.00	2,946,396.71
8.2.7.1.2.3.5.05.01	Construcción de Obras en Vías de Comunicación en Proceso (Pagado)	0.00	13,333,103.40	0.00	13,333,103.40
8.2.7.1.2.3.5.05.02	Mantenimiento y Rehabilitación de Obras en Vías de Comunicación en Proceso (Pagado)	0.00	2,775,070.83	0.00	2,775,070.83
8.2.7.1.2.3.6.02.02	Mantenimiento y Rehabilitación de Edificaciones no Habitacionales en Proceso (Pagado)	0.00	355,270.00	0.00	355,270.00
8.2.7.1.2.3.6.04.03	Mantenimiento y Rehabilitación de Obras de Urbanización en Proceso (Pagado)	0.00	303,147.28	0.00	303,147.28
8.2.7.1.2.3.6.07.01	Instalaciones y Obras de Construcción Especializada en Proceso (Pagado)	0.00	202,789.26	0.00	202,789.26
8.2.7.1.2.4.1.01.01	Muebles de Oficina y Estantería (Pagado)	0.00	24,244.00	0.00	24,244.00
8.2.7.1.2.4.1.03.01	Bienes informáticos (Pagado)	0.00	134,799.00	0.00	134,799.00
8.2.7.1.2.4.2.03.01	Equipo Fotográfico y de Video (Pagado)	0.00	19,349.10	0.00	19,349.10
8.2.7.1.2.4.3.01.01	Equipo médico y de laboratorio (Pagado)	0.00	29,000.00	0.00	29,000.00
8.2.7.1.2.4.4.01.03	Vehículos y Equipo Terrestres, destinados a Servicios Administrativos (Pagado)	0.00	474,900.00	0.00	474,900.00
8.2.7.1.2.4.5.01.01	Equipo de Seguridad Pública (Pagado)	0.00	106,489.16	0.00	106,489.16
8.2.7.1.2.4.6.03.01	Maquinaria y Equipo de Construcción (Pagado)	0.00	1,707,375.00	0.00	1,707,375.00
8.2.7.1.2.7.1.01.01	Estudios, Formulación y Evaluación de Proyectos (Pagado)	0.00	550,000.00	0.00	550,000.00
8.2.7.2.2.3.1.02	Títulos y Valores de la Deuda Pública Interna a Largo Plazo Extraordinaria(Pagado)	0.00	111,597.68	0.00	111,597.68
8.2.7.5.1.1.1.01.01	Dietas (Pagado)	0.00	1,637,028.14	0.00	1,637,028.14
8.2.7.5.1.1.1.03.01	Sueldos y salarios (Pagado)	0.00	9,124,472.81	0.00	9,124,472.81
8.2.7.5.1.1.2.02.01	Sueldos Base al Personal Eventual (Pagado)	0.00	2,023,185.59	0.00	2,023,185.59
8.2.7.5.1.1.3.02.02	Gratificación anual (Pagado)	0.00	1,810,004.68	0.00	1,810,004.68
8.2.7.5.1.2.1.01.01	Materiales, Útiles y Equipos Menores de Oficina (Pagado)	0.00	448,190.38	0.00	448,190.38



Astacinga  
Balanza de Comprobación Acumulada  
Del 01 de Enero al 31-Diciembre-2023

~~00001~~  
0061

8.2.7.5.1.2.1.02.01	Materiales y útiles de impresión y reproducción (Pagado)	0.00	23,355.91	0.00	23,355.91
8.2.7.5.1.2.1.04.01	Materiales, Útiles y Equipos Menores de Tecnologías de la Información y Comunicaciones (Pagado)	0.00	700.00	0.00	700.00
8.2.7.5.1.2.1.06.01	Material de limpieza (Pagado)	0.00	86,646.28	0.00	86,646.28
8.2.7.5.1.2.4.02.01	Cemento y productos de concreto (Pagado)	0.00	94,801.84	0.00	94,801.84
8.2.7.5.1.2.4.06.01	Material eléctrico y electrónico (Pagado)	0.00	148,843.54	0.00	148,843.54
8.2.7.5.1.2.4.09.01	Pinturas (Pagado)	0.00	146,183.13	0.00	146,183.13
8.2.7.5.1.2.5.03.01	Medicinas y productos farmacéuticos (Pagado)	0.00	12,380.05	0.00	12,380.05
8.2.7.5.1.2.6.01.01	Combustibles, lubricantes y aditivos para programas de seguridad pública (Pagado)	0.00	504,362.77	0.00	504,362.77
8.2.7.5.1.2.6.01.03	Combustibles, lubricantes y aditivos para servicios administrativos (Pagado)	0.00	1,533,785.93	0.00	1,533,785.93
8.2.7.5.1.2.7.01.01	Vestuarios y Uniformes (Pagado)	0.00	144,138.79	0.00	144,138.79
8.2.7.5.1.2.7.03.01	Artículos deportivos (Pagado)	0.00	199,082.02	0.00	199,082.02
8.2.7.5.1.2.9.01.01	Herramientas Menores (Pagado)	0.00	271,799.27	0.00	271,799.27
8.2.7.5.1.2.9.04.01	Refacciones y Accesorios Menores de Equipo de Cómputo y Tecnologías de la Información (Pagado)	0.00	1,200.00	0.00	1,200.00
8.2.7.5.1.2.9.06.01	Refacciones y Accesorios Menores de Equipo de Transporte (Pagado)	0.00	266,281.07	0.00	266,281.07
8.2.7.5.1.3.1.01.01	Energía Eléctrica (Pagado)	0.00	2,140,945.24	0.00	2,140,945.24
8.2.7.5.1.3.1.07.01	Servicios de Acceso de Internet, Redes y Procesamiento de Información (Pagado)	0.00	100,695.26	0.00	100,695.26
8.2.7.5.1.3.3.07.01	Servicios de protección y seguridad (Pagado)	0.00	11,670.00	0.00	11,670.00
8.2.7.5.1.3.3.09.01	Servicios Profesionales, Científicos y Técnicos Integrales (Pagado)	0.00	480,417.38	0.00	480,417.38
8.2.7.5.1.3.4.01.01	Servicios bancarios y financieros (Pagado)	0.00	1,539.14	0.00	1,539.14
8.2.7.5.1.3.4.01.02	Intereses y comisiones (Pagado)	0.00	16,500.32	0.00	16,500.32
8.2.7.5.1.3.4.04.01	Seguros de Responsabilidad Patrimonial y Fianzas (Pagado)	0.00	12,040.80	0.00	12,040.80
8.2.7.5.1.3.4.05.01	Seguro de bienes patrimoniales (Pagado)	0.00	39,743.03	0.00	39,743.03
8.2.7.5.1.3.4.07.01	Fletes y maniobras (Pagado)	0.00	6,264.00	0.00	6,264.00
8.2.7.5.1.3.5.01.01	Conservación y Mantenimiento Menor de Inmuebles (Edificios Públicos) (Pagado)	0.00	91,239.60	0.00	91,239.60
8.2.7.5.1.3.5.03.01	Instalación, Reparación y Mantenimiento de Equipo de Cómputo y Tecnologías de la Información (Pagado)	0.00	3,818.00	0.00	3,818.00
8.2.7.5.1.3.5.05.01	Conservación y mantenimiento de vehículos adscritos a programas de seguridad pública (Pagado)	0.00	138,406.95	0.00	138,406.95
8.2.7.5.1.3.5.05.03	Conservación y mantenimiento de vehículos adscritos a servicios administrativos (Pagado)	0.00	236,468.55	0.00	236,468.55
8.2.7.5.1.3.5.07.02	Reparación y mantenimiento de equipos de bombeo (Pagado)	0.00	182,850.44	0.00	182,850.44
8.2.7.5.1.3.5.08.01	Servicios de Limpieza y Manejo de Desechos (Pagado)	0.00	32,660.23	0.00	32,660.23
8.2.7.5.1.3.5.09.01	Servicios de Jardinería y Fumigación (Pagado)	0.00	2,900.00	0.00	2,900.00
8.2.7.5.1.3.6.01.01	Publicaciones oficiales para difusión e información (Pagado)	0.00	3,460.00	0.00	3,460.00
8.2.7.5.1.3.6.01.04	Impresiones (Pagado)	0.00	32,653.72	0.00	32,653.72
8.2.7.5.1.3.7.01.01	Pasajes nacionales a servidores públicos (Pagado)	0.00	27,846.20	0.00	27,846.20
8.2.7.5.1.3.7.05.01	Viáticos nacionales a servidores públicos (Pagado)	0.00	520,512.62	0.00	520,512.62
8.2.7.5.1.3.7.09.01	Otros Servicios de Traslado y Hospedaje (Pagado)	0.00	27,208.00	0.00	27,208.00
8.2.7.5.1.3.8.01.01	Atención a visitantes (Pagado)	0.00	842,757.20	0.00	842,757.20
8.2.7.5.1.3.8.02.02	Actividades cívicas y festividades (Pagado)	0.00	2,331,646.64	0.00	2,331,646.64
8.2.7.5.1.3.9.01.01	Servicios funerarios y de cementerios (Pagado)	0.00	36,000.00	0.00	36,000.00
8.2.7.5.1.3.9.02.01	Impuestos y Derechos (Pagado)	0.00	3,500.00	0.00	3,500.00
8.2.7.5.1.3.9.08.01	Impuestos sobre Nóminas y Otros que se Deriven de una Relación Laboral (Pagado)	0.00	461,774.88	0.00	461,774.88
8.2.7.5.1.3.9.08.02	Fomento a la Educación (Pagado)	0.00	104,567.11	0.00	104,567.11
8.2.7.5.2.4.1.01.02	Servicios médicos (Pagado)	0.00	18,162.95	0.00	18,162.95
8.2.7.5.2.4.1.01.09	Otras ayudas sociales (Pagado)	0.00	474,620.65	0.00	474,620.65
8.2.7.5.2.4.3.03.03	Ayudas a Agrupaciones (Pagado)	0.00	88,279.17	0.00	88,279.17



SIGMAVER

Astacinga

Balanza de Comprobación Acumulada

Del 01 de Enero al 31-Diciembre-2023

~~0000~~  
0002  
~~000002~~

8.2.7.5.4.1.1.02.02	Intereses derivados de la colocación de títulos y valores la deuda interna extraordinaria(Pagado)	0.00	169,823.74	0.00	169,823.74
8.2.7.5.4.3.1.02	Gastos de la deuda pública interna extraordinaria(Pagado)	0.00	13,494.58	0.00	13,494.58
<b>Totales</b>		<b>0.00</b>	<b>839,707,158.56</b>	<b>839,707,158.56</b>	<b>0.00</b>



H. AYUNTAMIENTO CONSTITUCIONAL  
ASTACINGA, VERACRUZ  
**PRESIDENCIA**  
2022 - 2025

LIC. CRESCENCIA TZOMPAXTLE ITEHUA  
PRESIDENTE MUNICIPAL

H. AYUNTAMIENTO CONSTITUCIONAL  
ASTACINGA, VER.

**TESORERIA MUNICIPAL**

2022 - 2025

C. FILIBERTO TZOMPAXTLE MACUXTLE  
TESORERO MUNICIPAL

H. AYUNTAMIENTO CONSTITUCIONAL  
ASTACINGA, VER.

**SINDICATURA MUNICIPAL**

2022 - 2025

C. HECTOR ITEHUA QUIAHUA  
SINDICO MUNICIPAL

H. AYUNTAMIENTO CONSTITUCIONAL  
ASTACINGA, VER.

**REGIDURIA MUNICIPAL**

2022 - 2025

C. MARIA TZOMPAXTLE SANCHEZ  
REGIDORA UNICA MPAL